

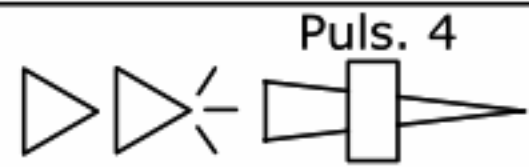
Cornice 1

Filmato 1

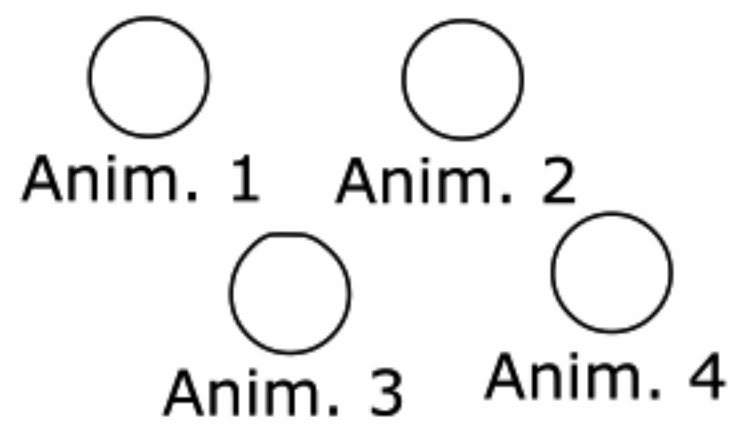
Skip Intro

V
I
D
E
A
T
A
1

La Vita

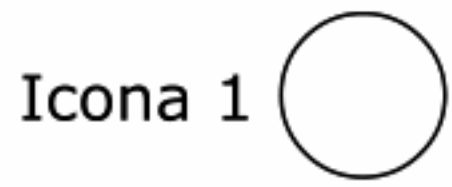


Puls. 1 Puls. 2 Puls. 3 Puls. 4

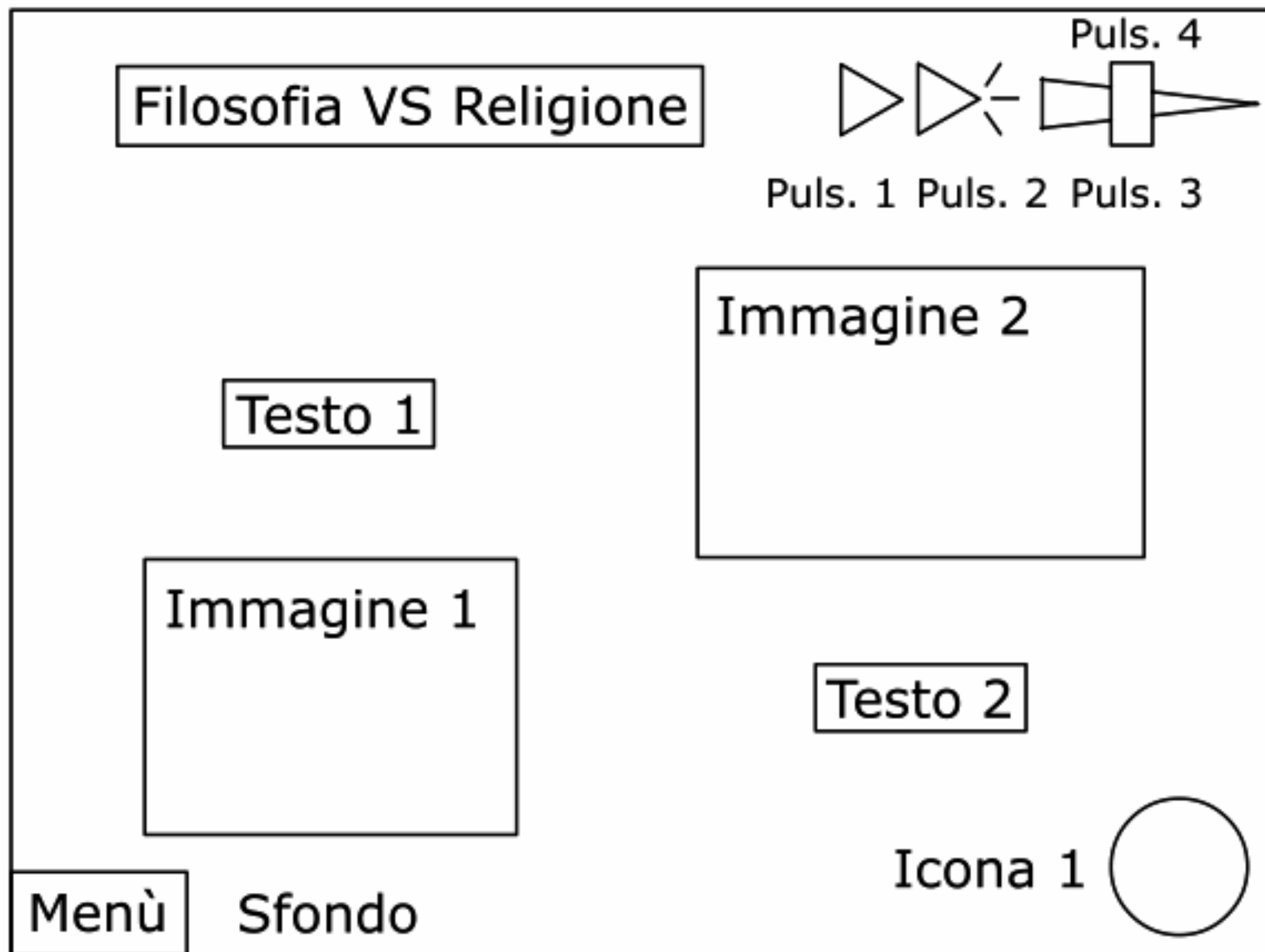


- Testo 1
- Testo 2
- Testo 3
- Testo 4

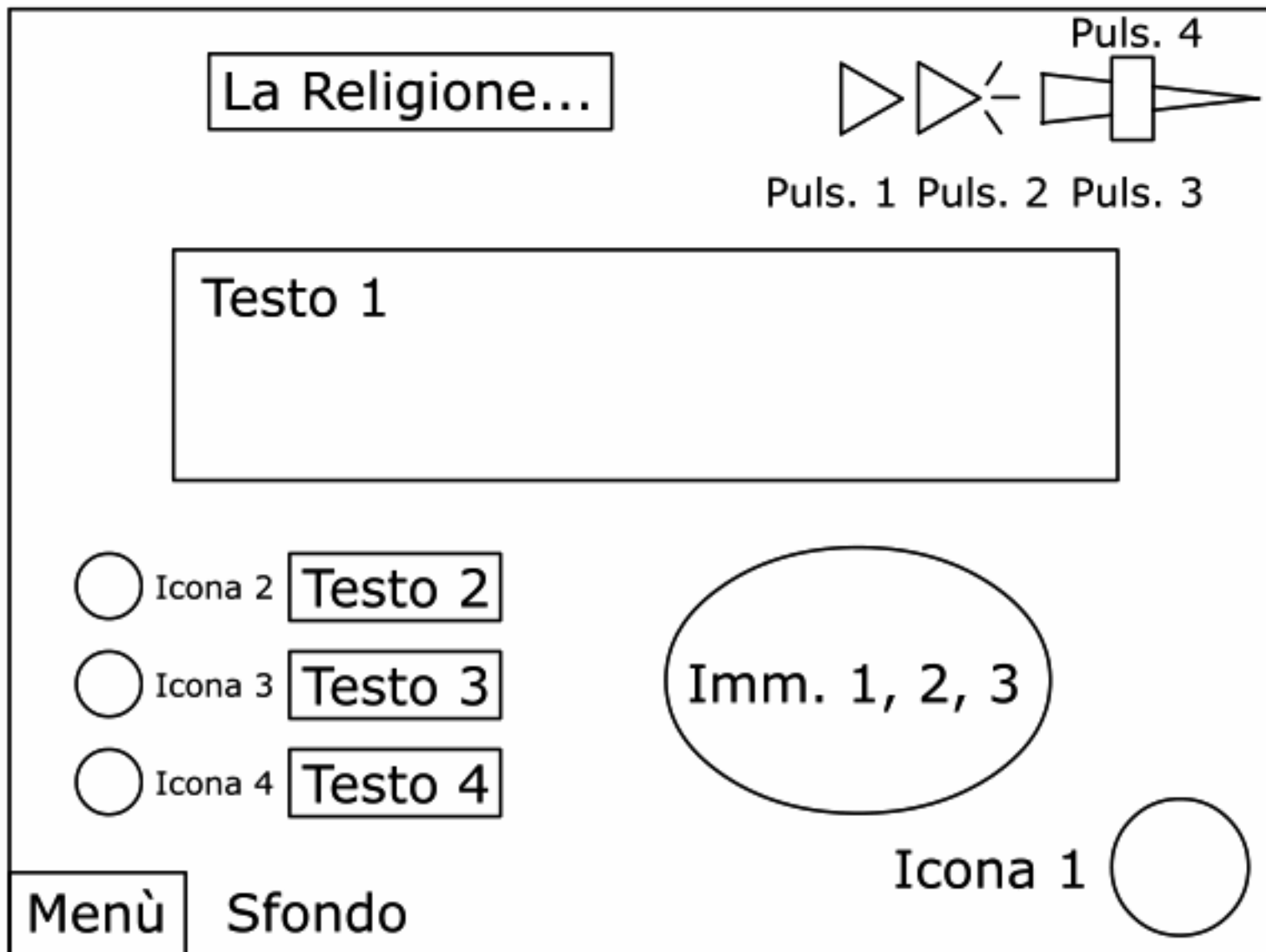
Sfondo



V
I
D
E
A
T
A
2

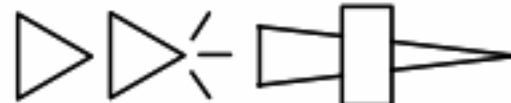


V
I
D
E
A
T
A
3



V
I
D
E
A
T
A
4

Cristianesimo...



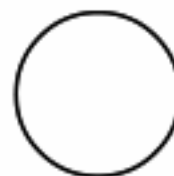
Puls. 1 Puls. 2 Puls. 3 Puls. 4

Animazione 1

Menù

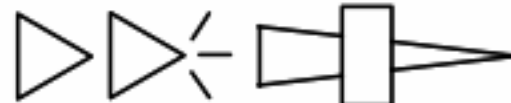
Sfondo

Icona 1



V
I
D
E
A
T
A
5

Ebraismo...



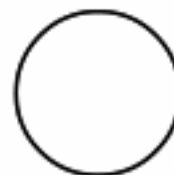
Puls. 1 Puls. 2 Puls. 3 Puls. 4

Animazione 1

Menù

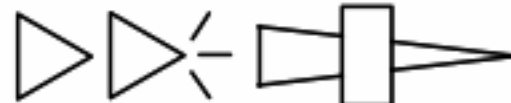
Sfondo

Icona 1



V
I
D
E
A
T
A
6

Islam...



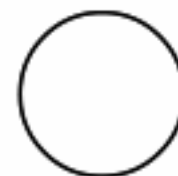
Puls. 1 Puls. 2 Puls. 3 Puls. 4

Animazione 1

Menù

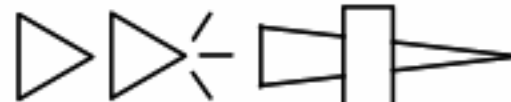
Sfondo

Icona 1



V
I
D
E
A
T
A
7

La Filosofia...



Puls. 4

Puls. 1 Puls. 2 Puls. 3

Testo 1

Testo 2

Testo 3

Link 1

Testo 4

Link 2

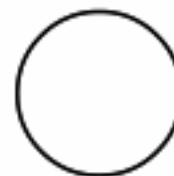
Link 3

Link 4

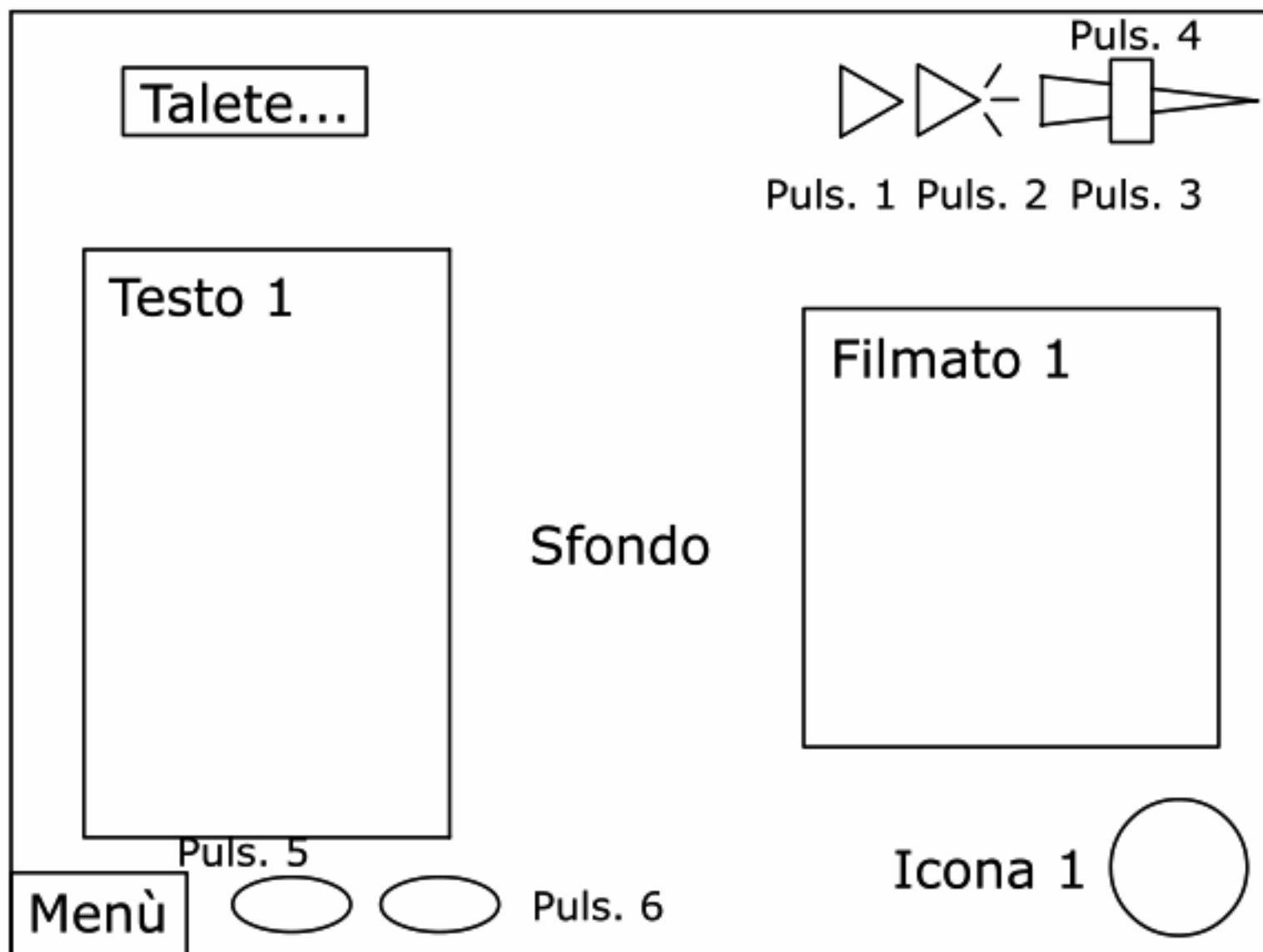
Menù

Sfondo

Icona 1



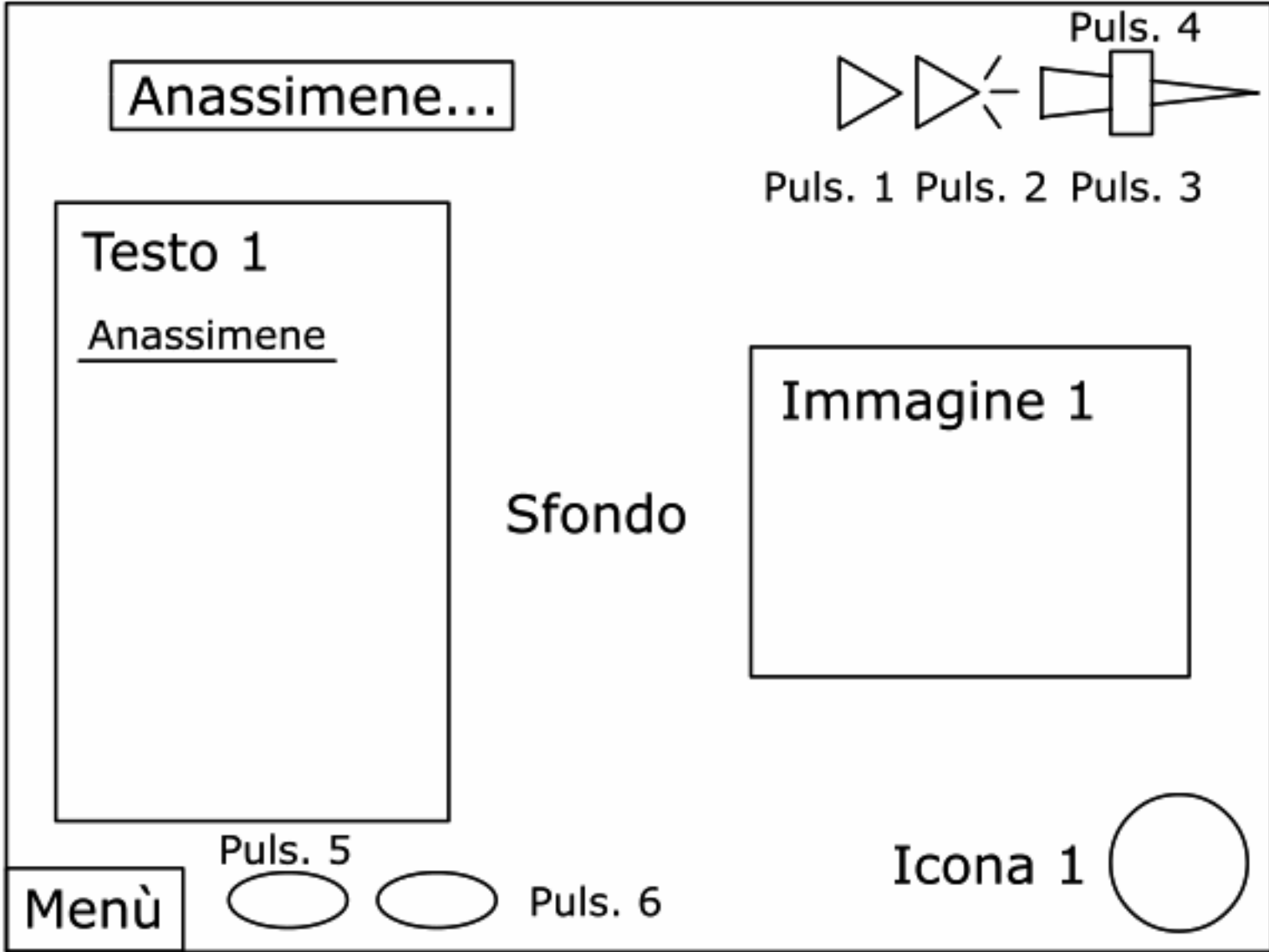
V
I
D
E
A
T
A
8



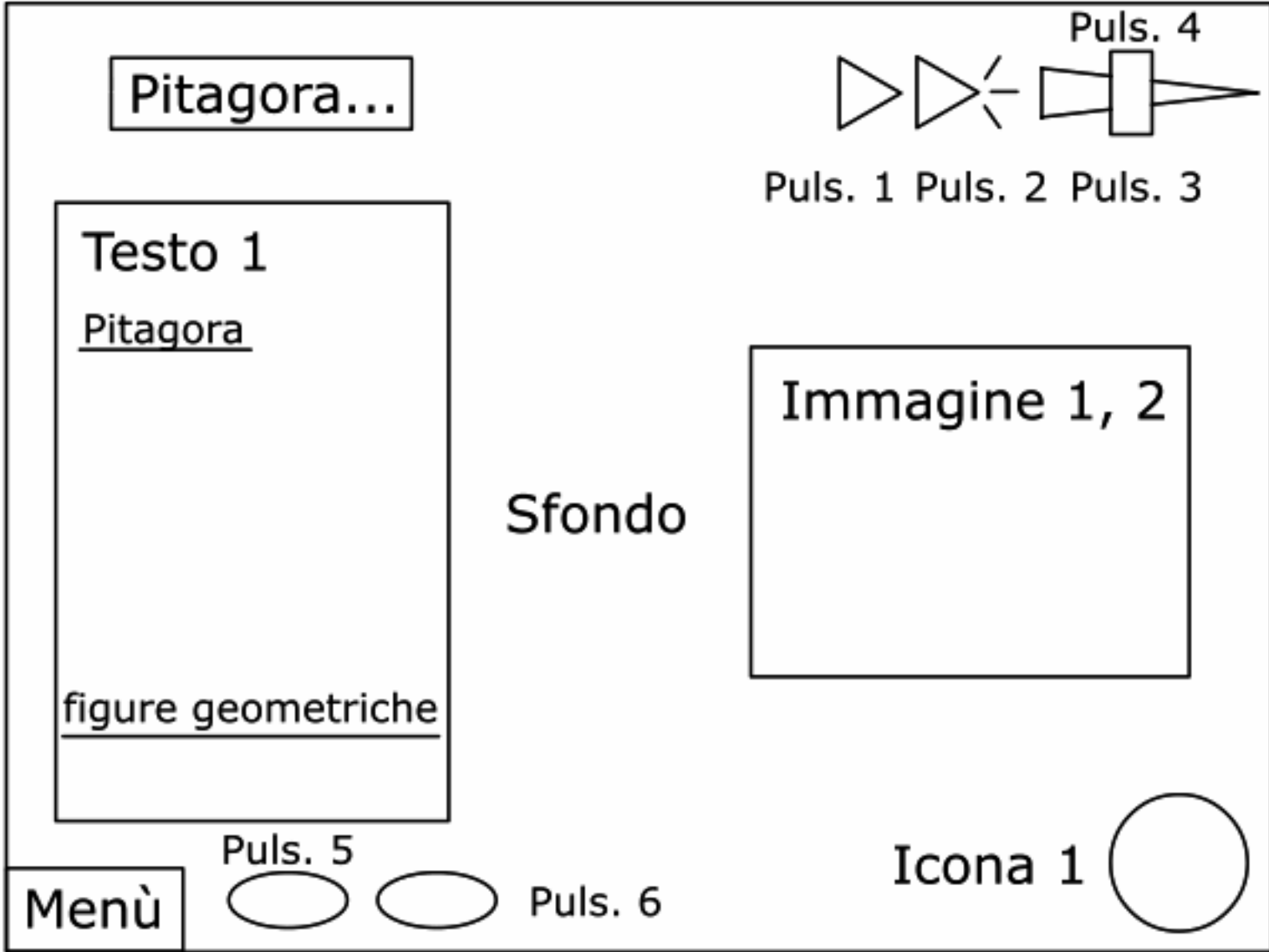
V I D E A T A 9

V
I
D
E
A
T
A

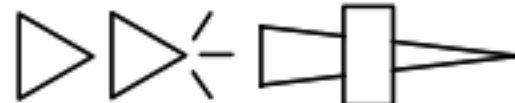
1
0



V I D E A T A 1 1



Filosofie Orientali



Puls. 1 Puls. 2 Puls. 3 Puls. 4

Testo 4

Immagine 1

Testo 1

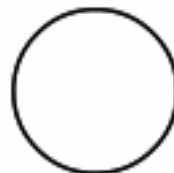
Immagine 3

Testo 3

Immagine 2

Testo 2

Icona 1

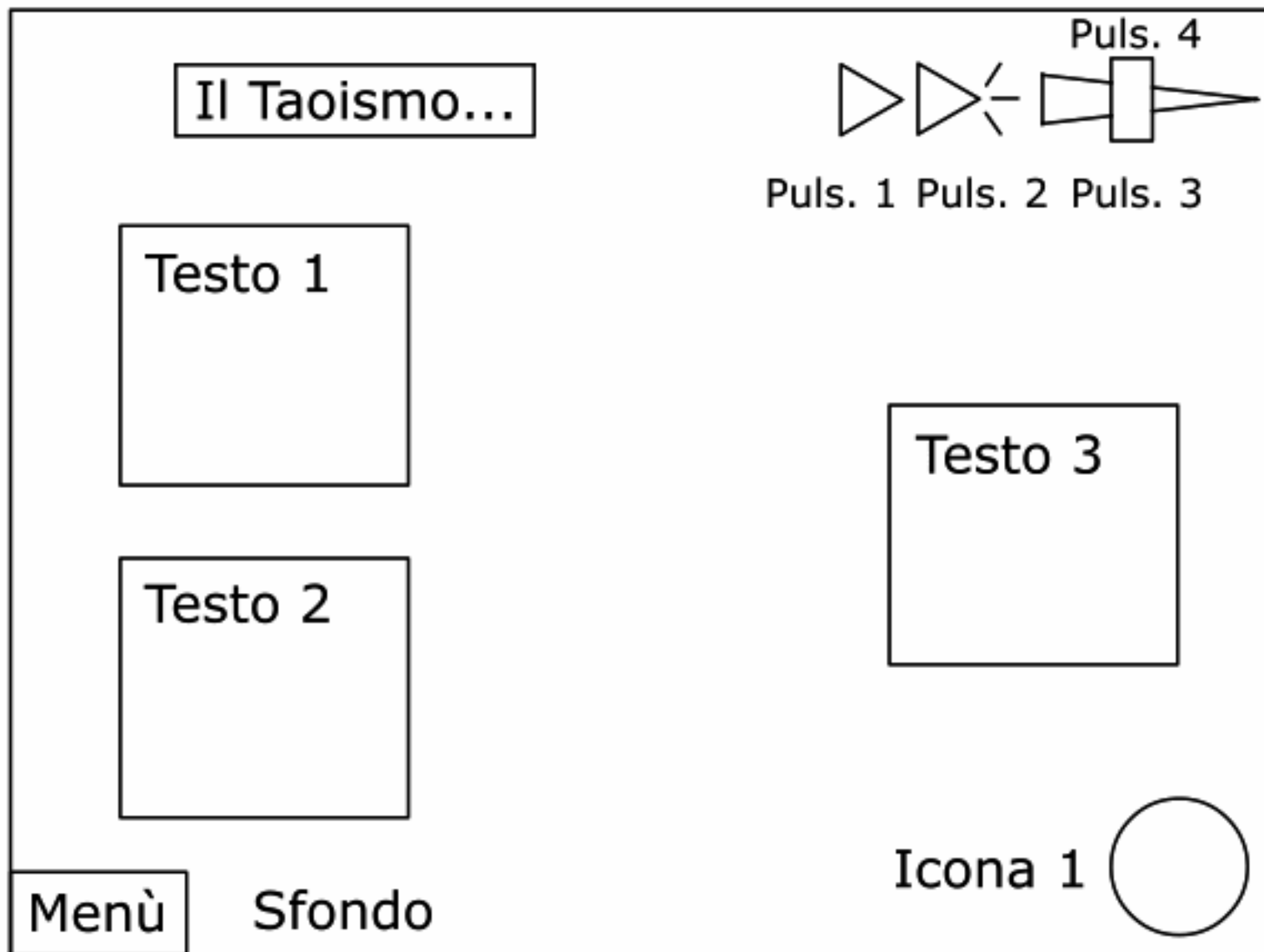


Menù

Sfondo

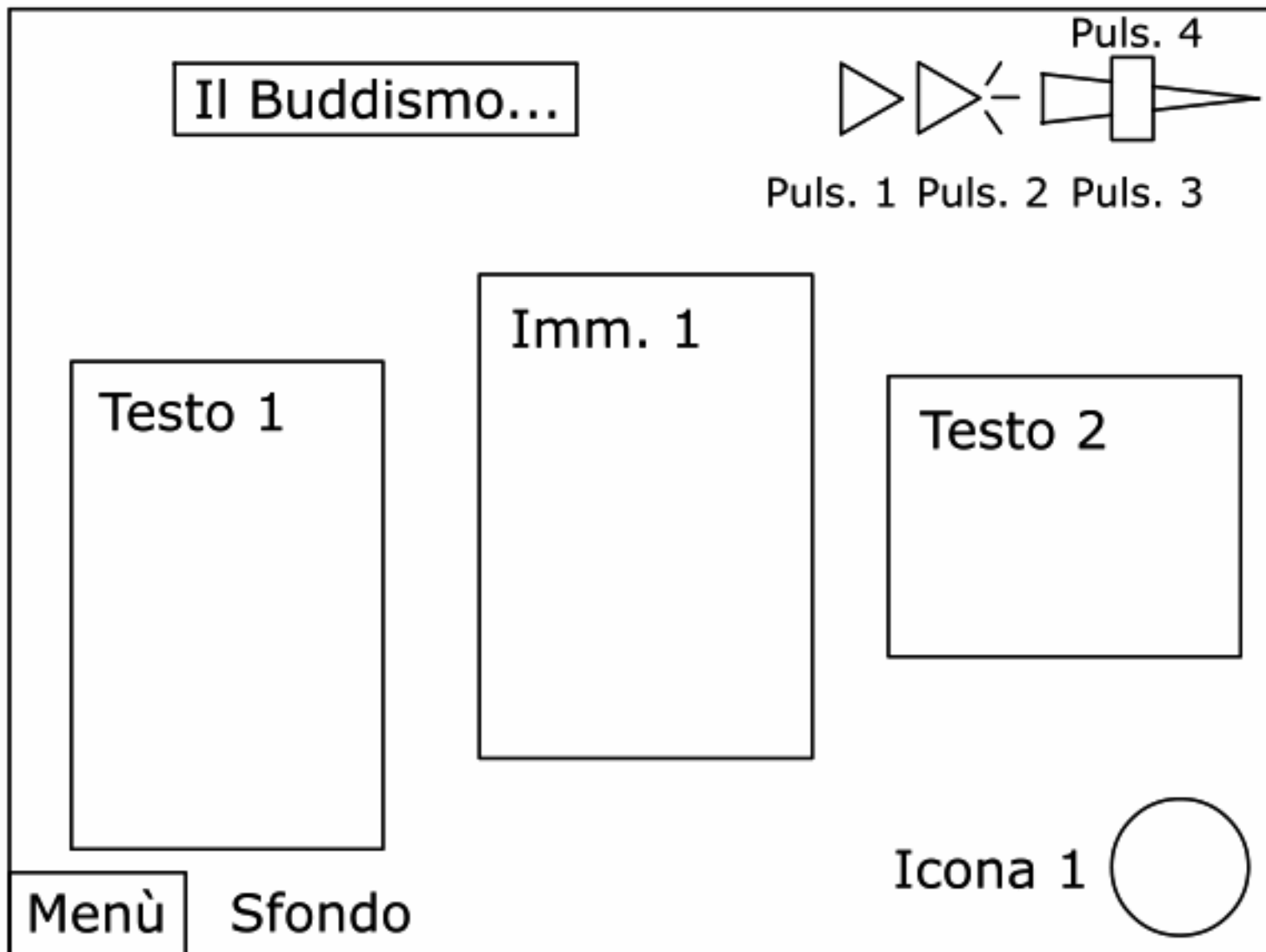
V
I
D
E
A
T
A

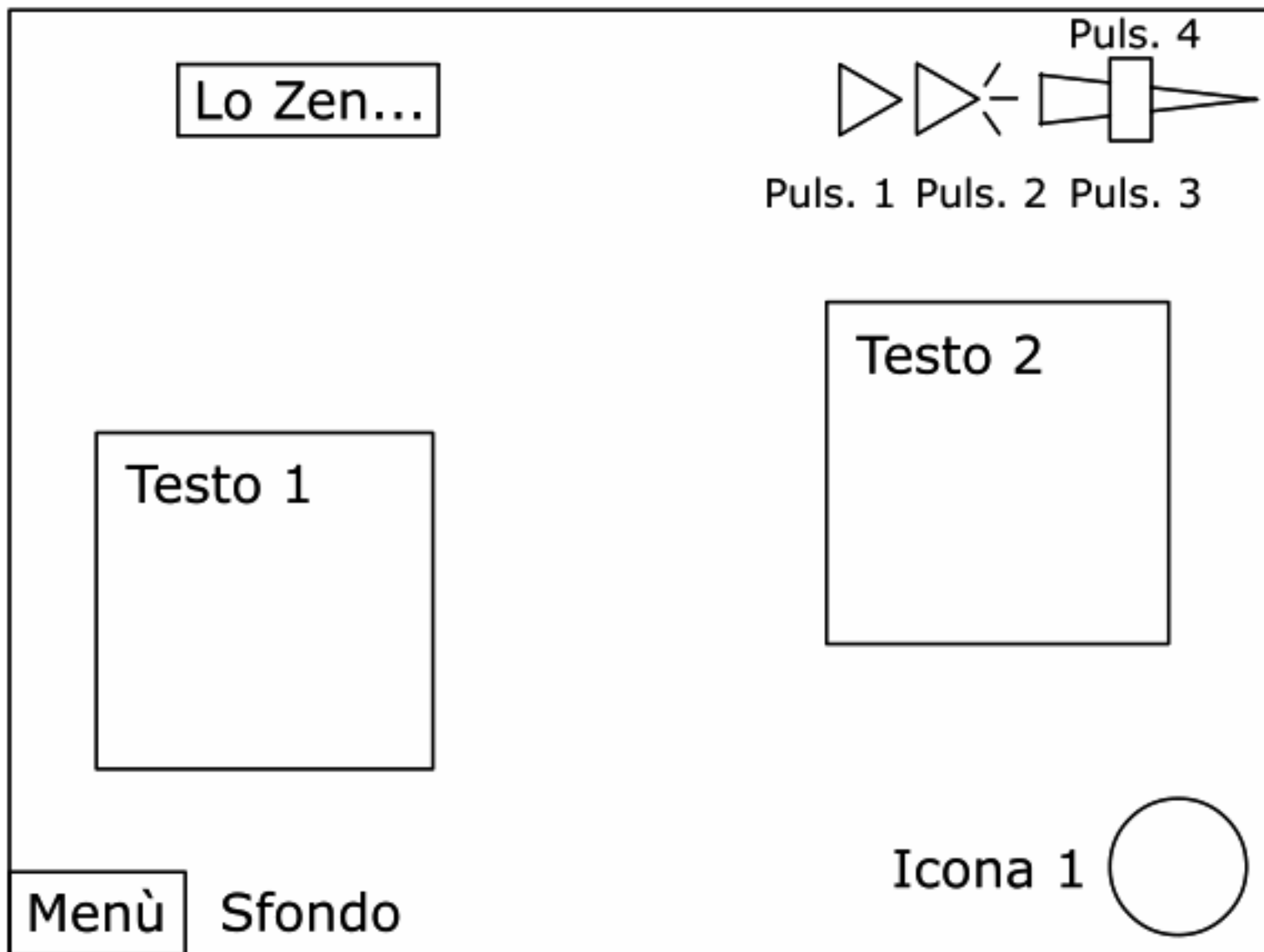
1
2

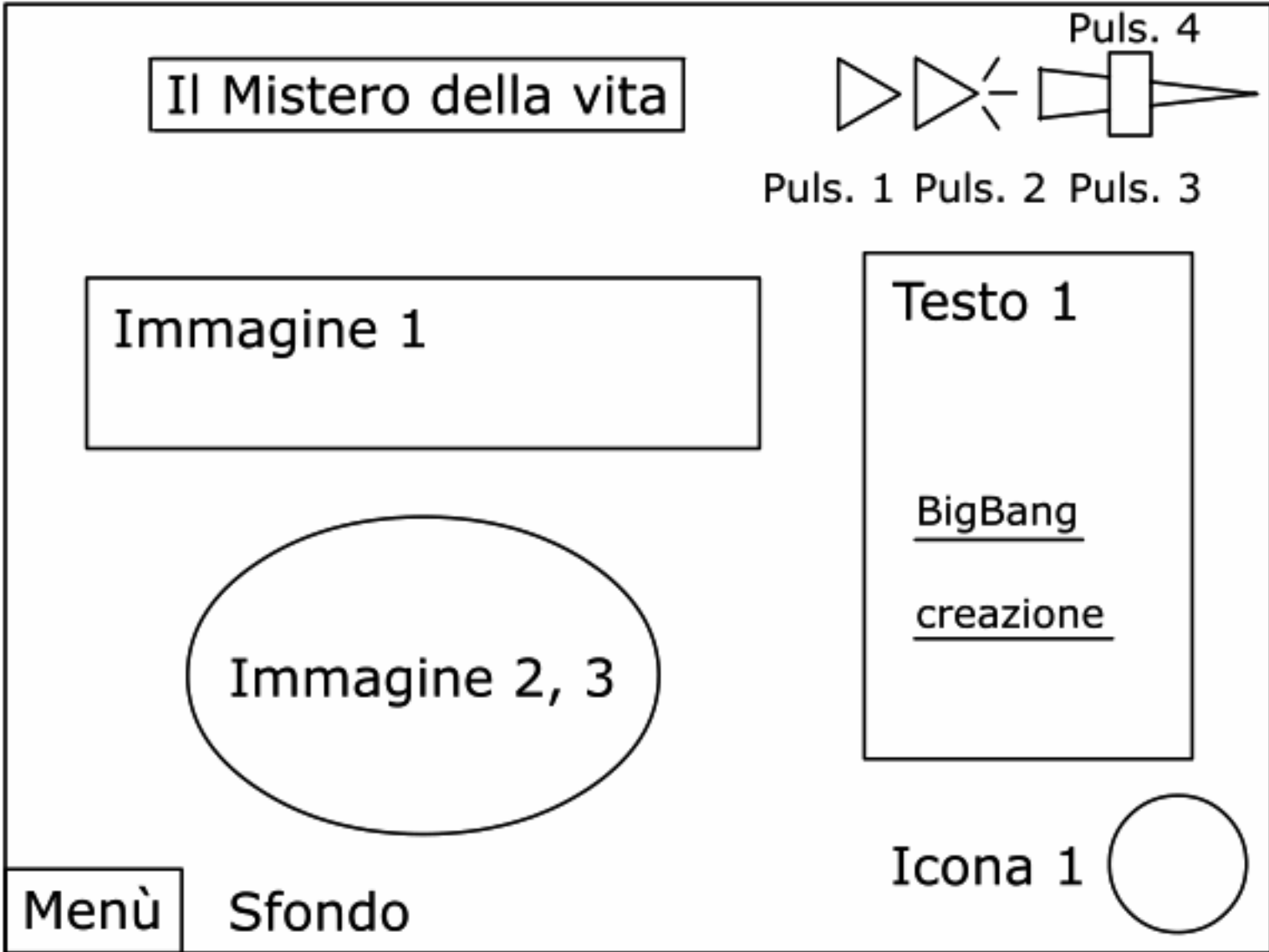


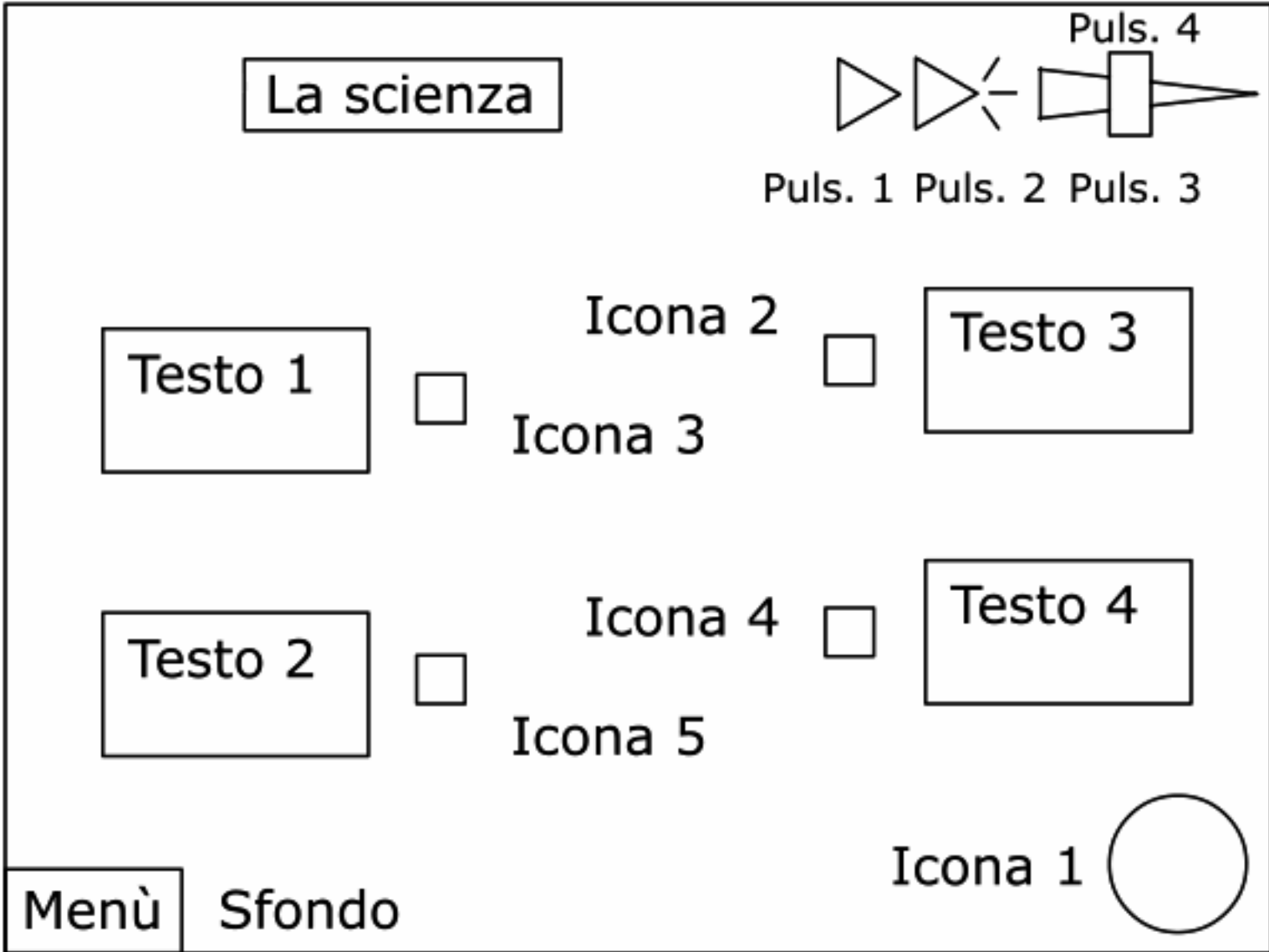
V
I
D
E
A
T
A

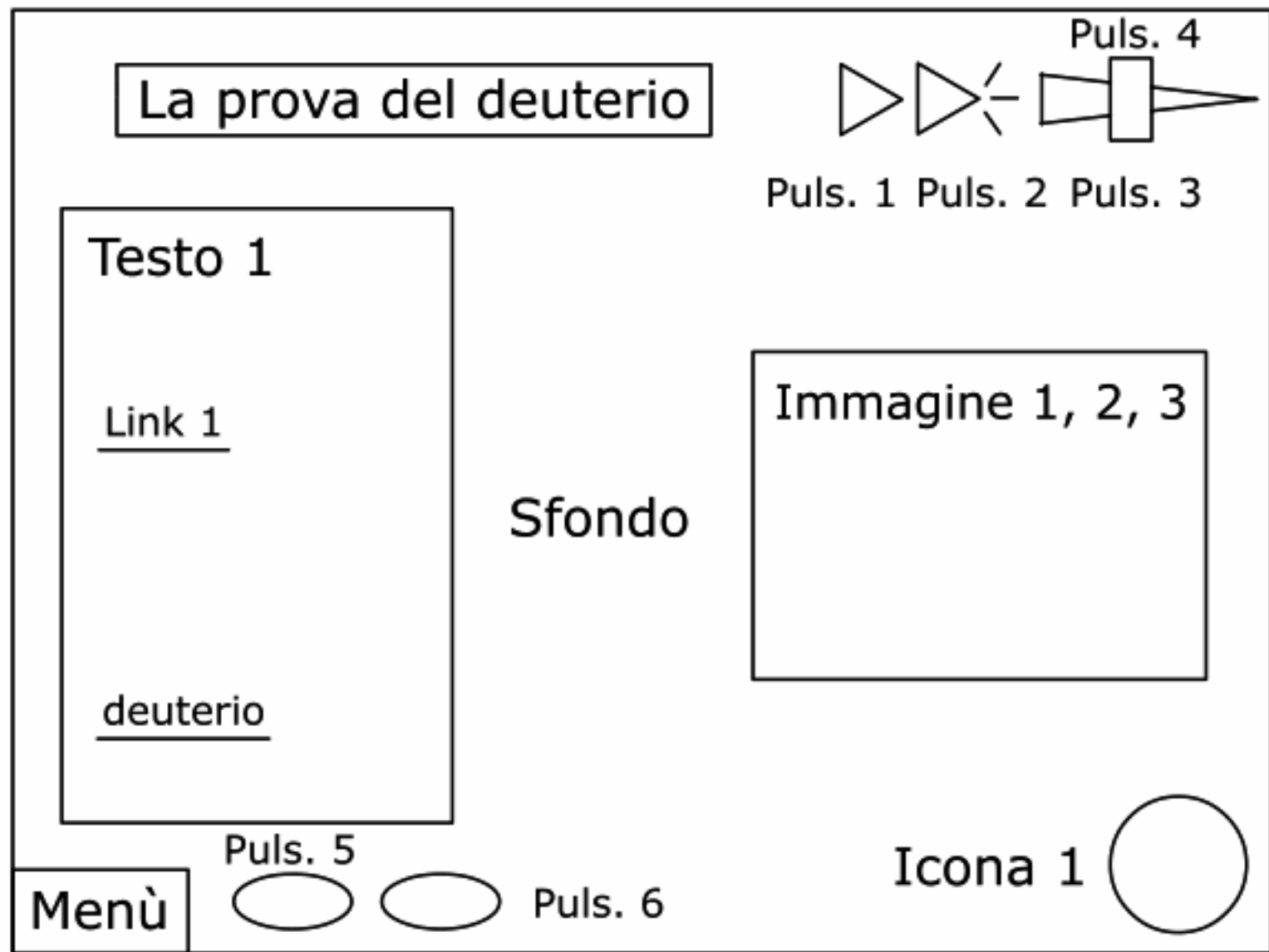
1
3

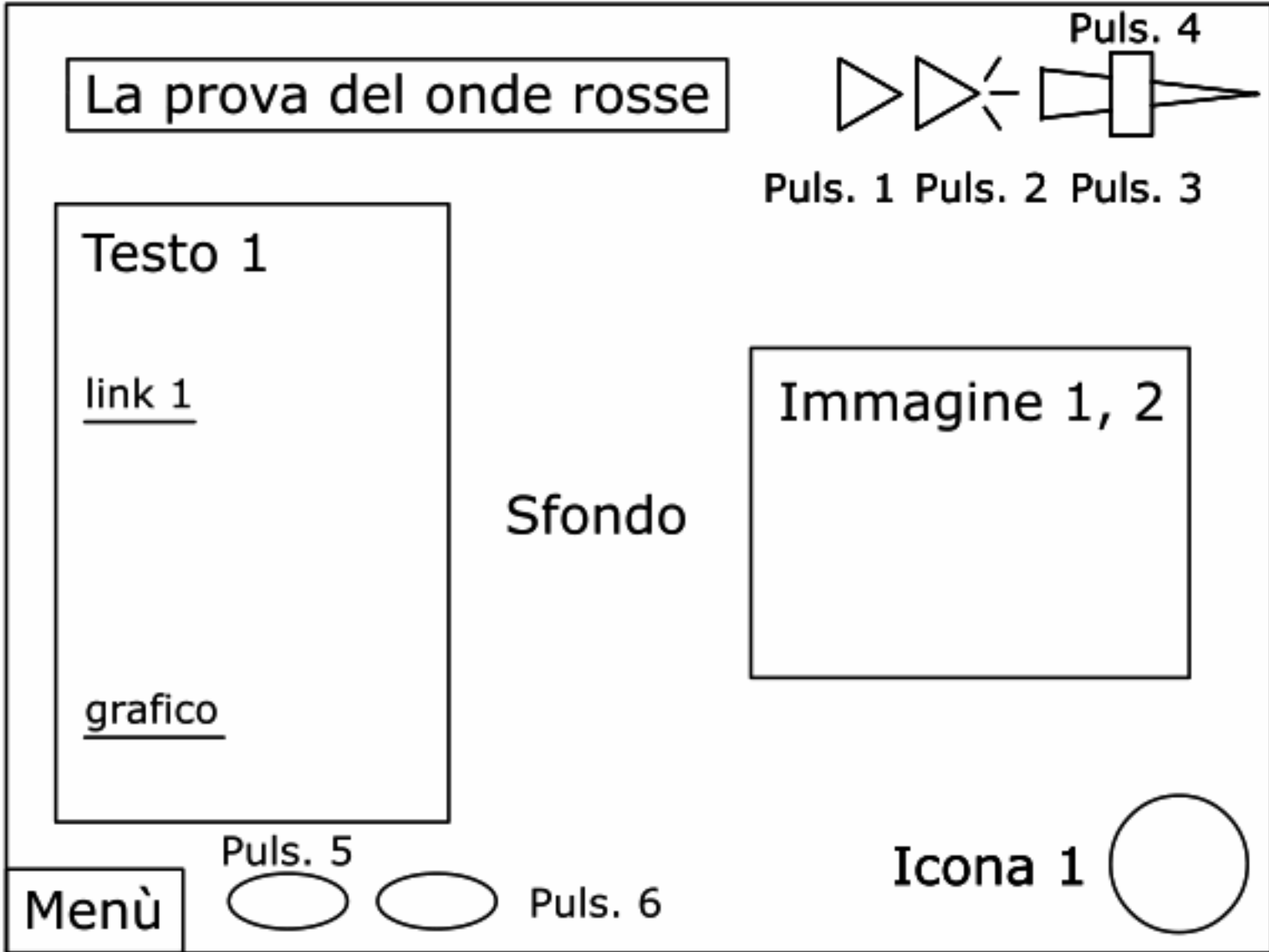




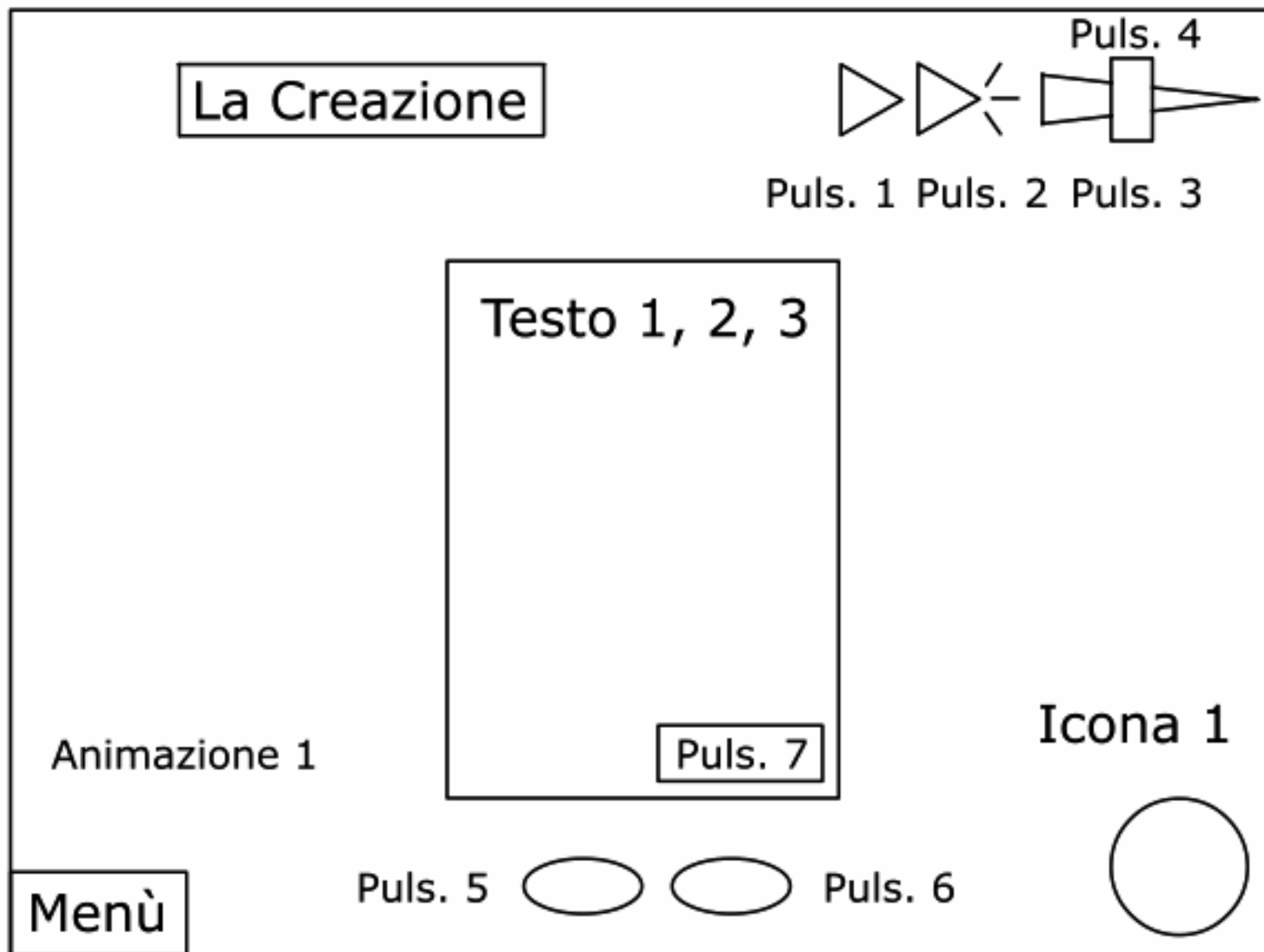




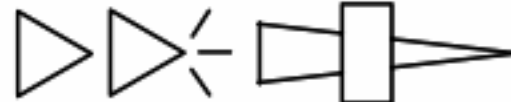




V I D E A T A 2 0



Evoluzione dell'uomo



Puls. 1 Puls. 2 Puls. 3

Testo 1

Testo 2

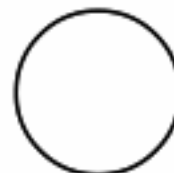
Testo 3

Immagine 1, 2, 3

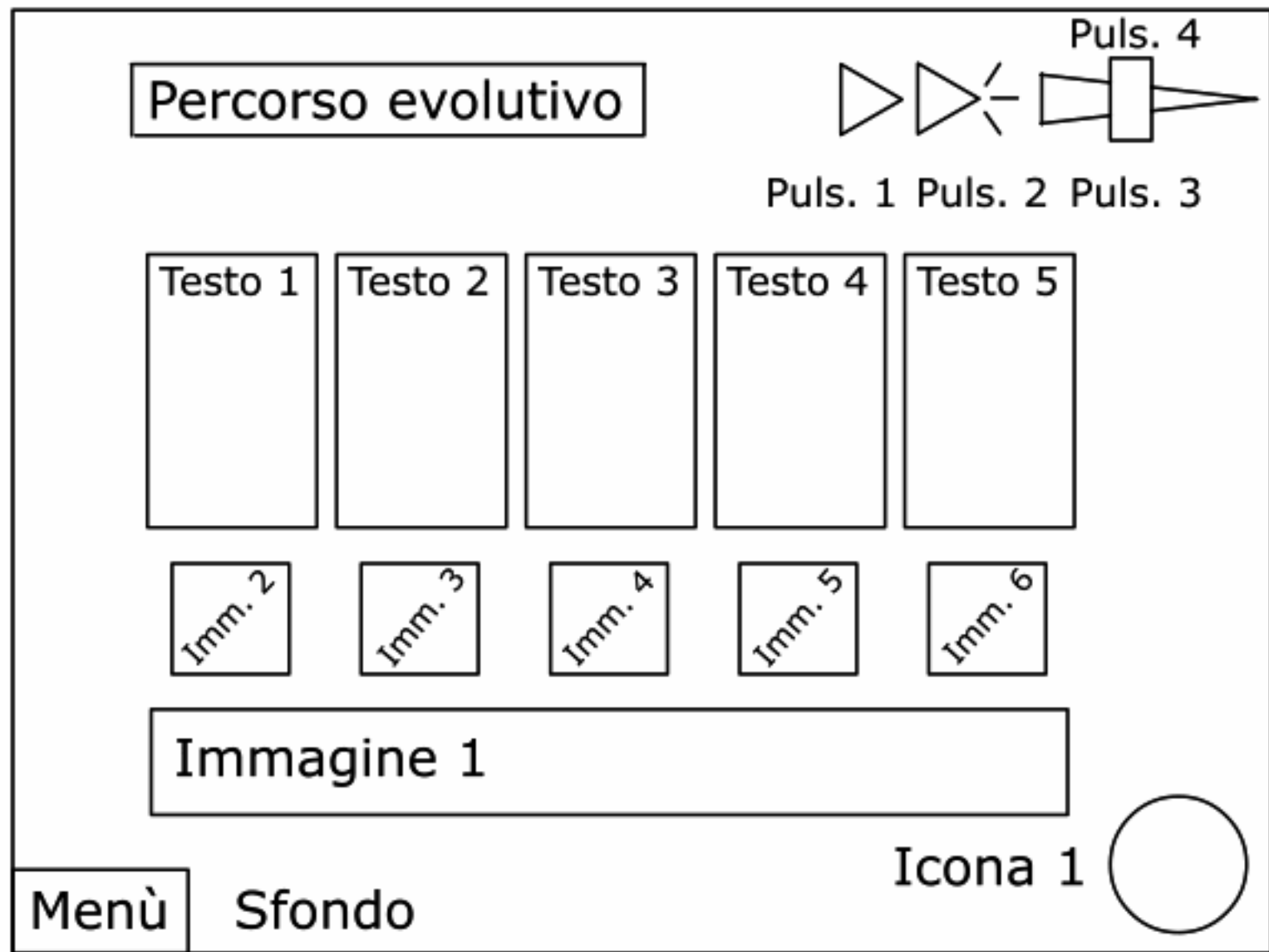
Menù

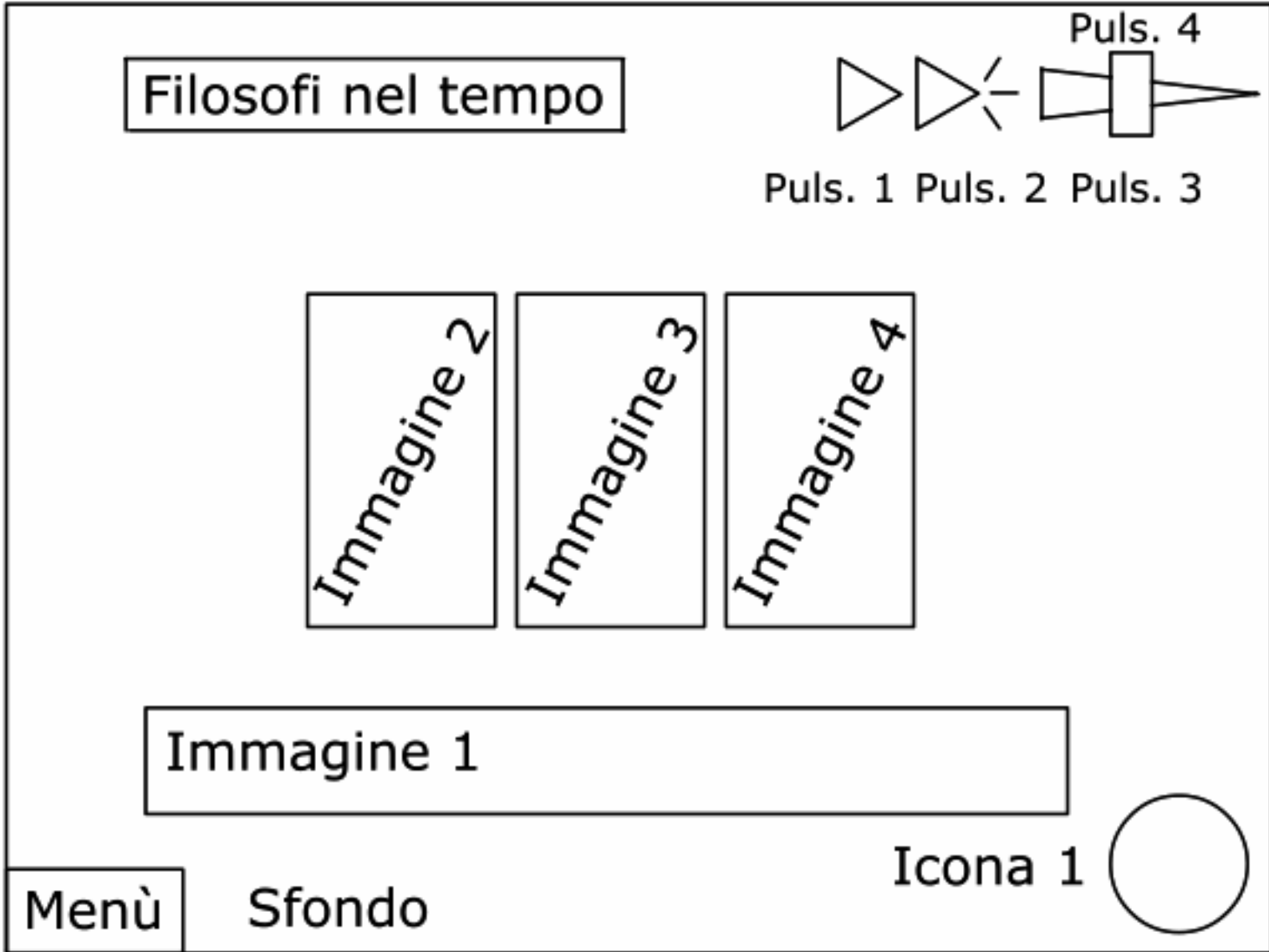
Sfondo

Icona 1

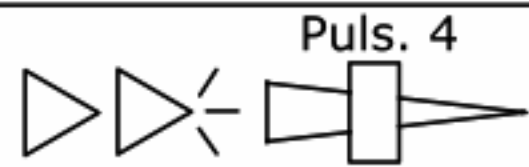


V
I
D
E
A
T
A
2
1





L'Uomo nella letteratura



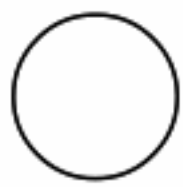
Puls. 1 Puls. 2 Puls. 3 Puls. 4

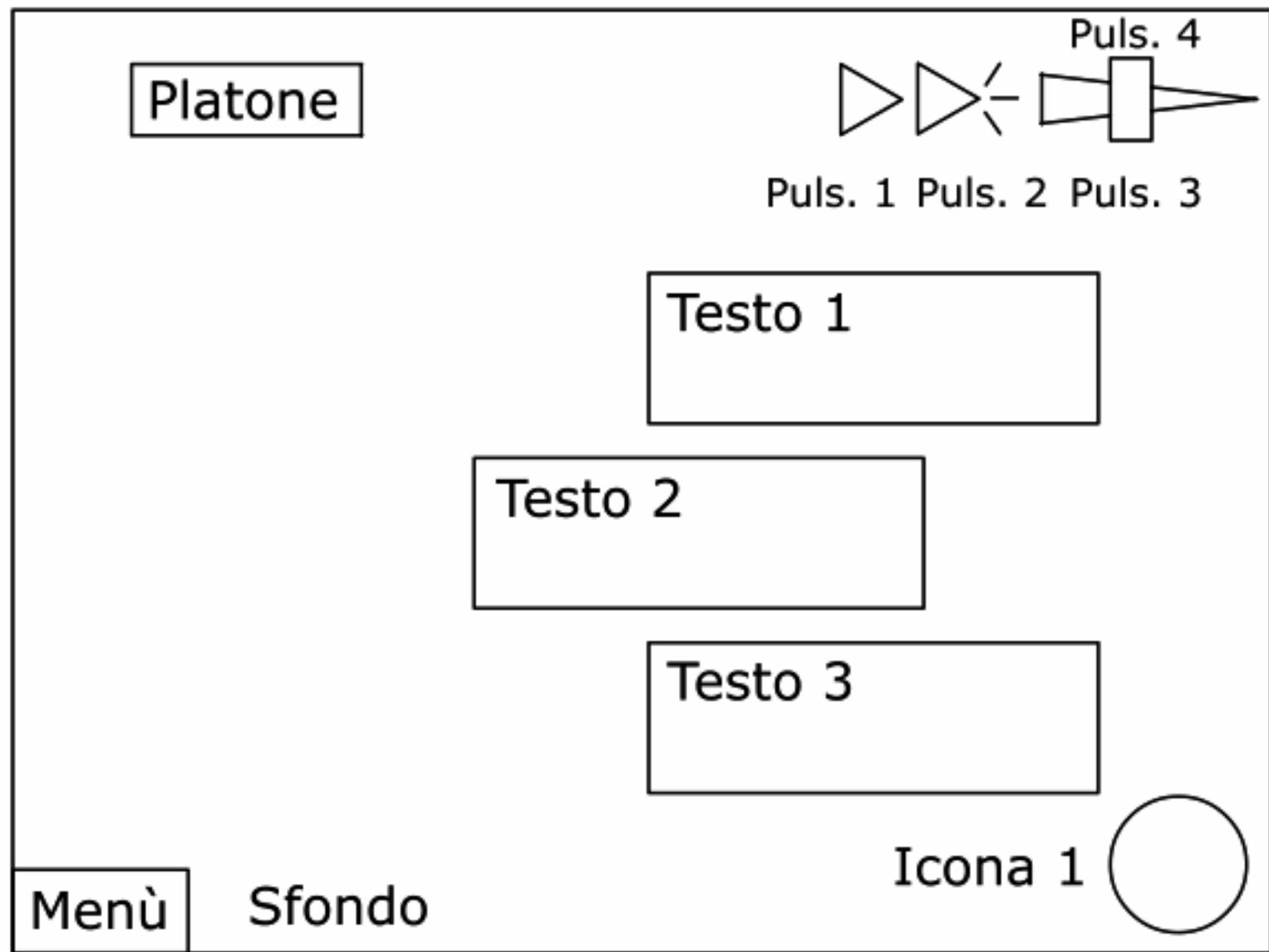


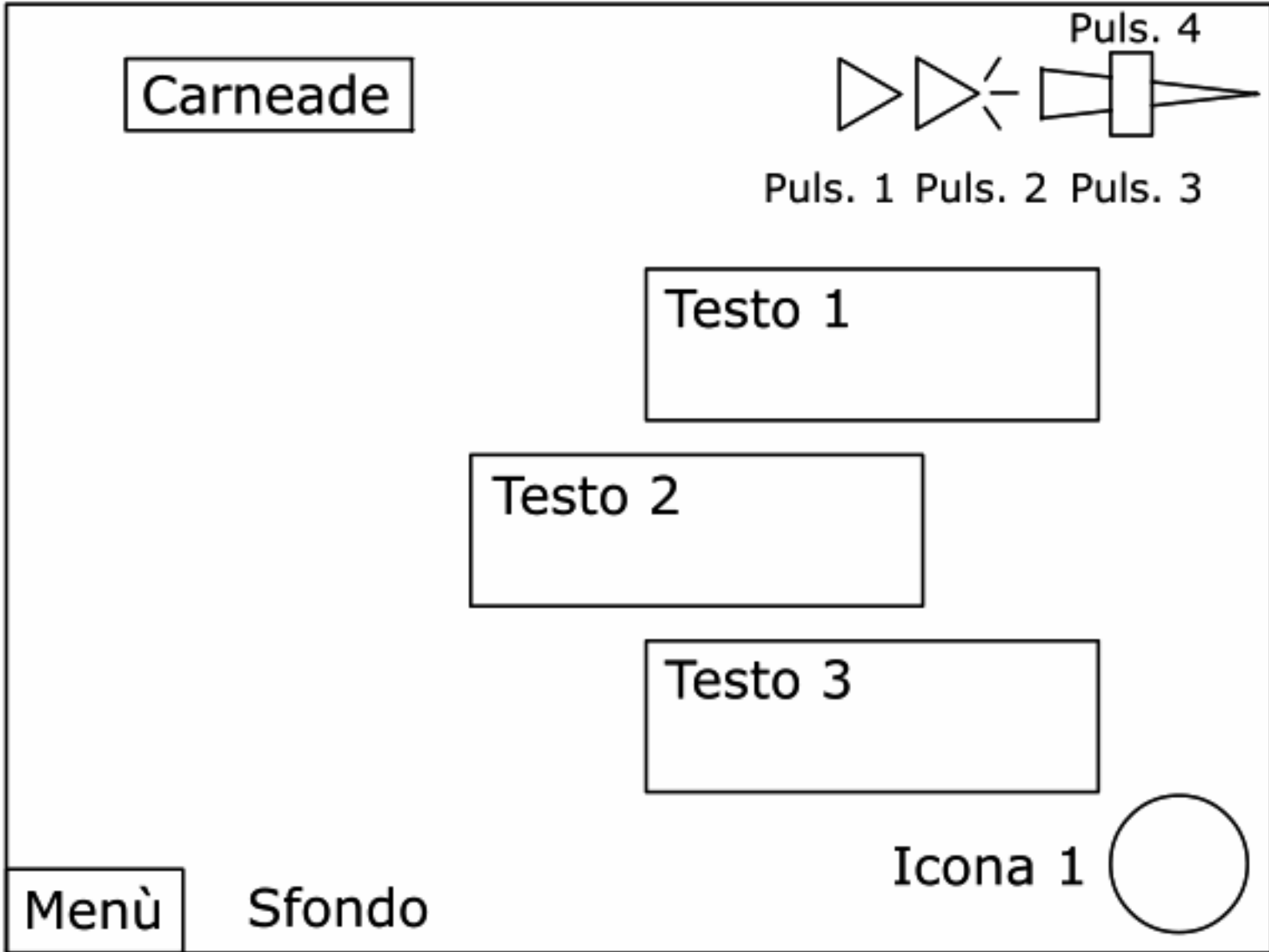
Menù

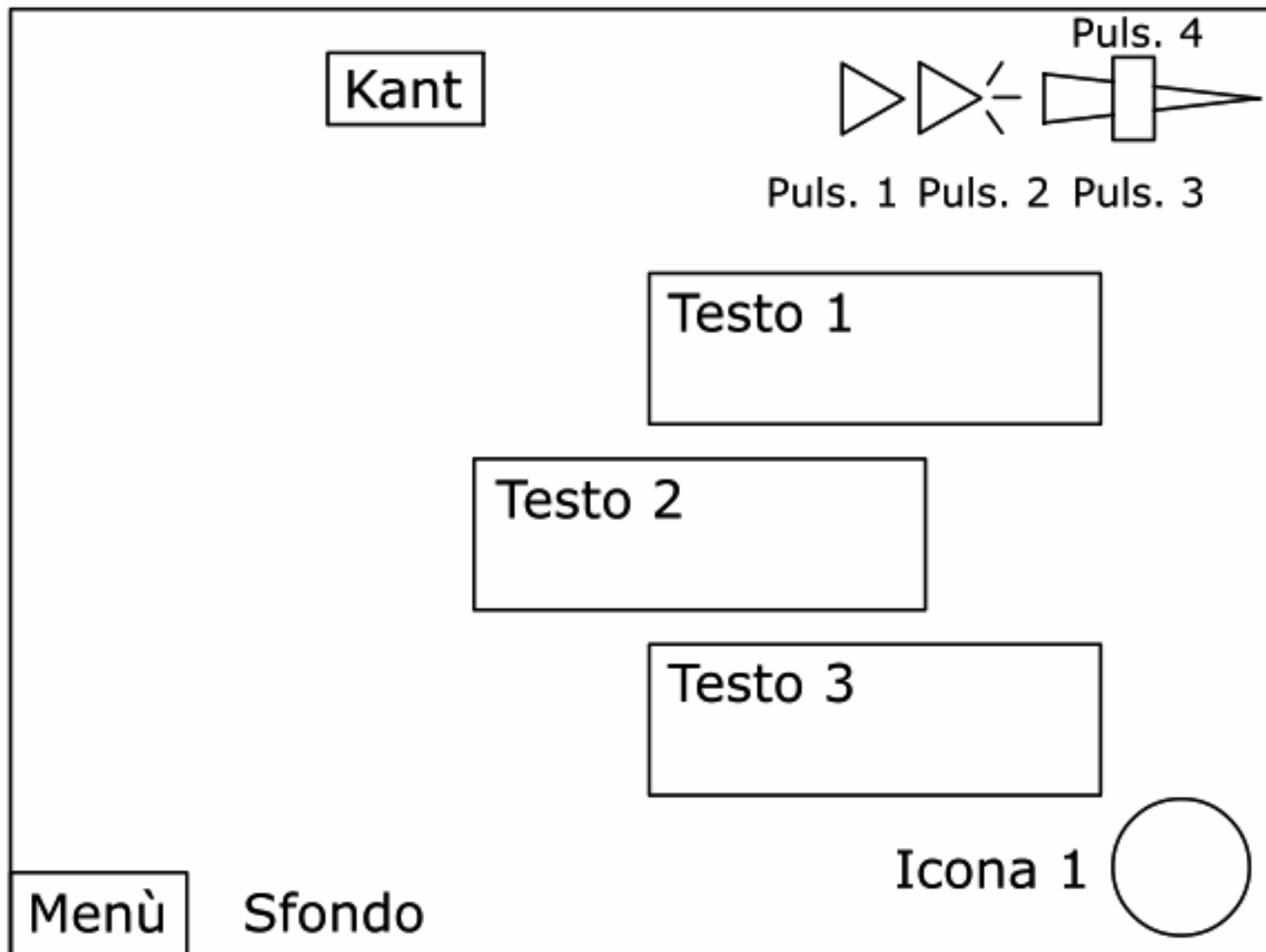
Sfondo

Icona 1









V
I
D
E
A
T
A
2
7

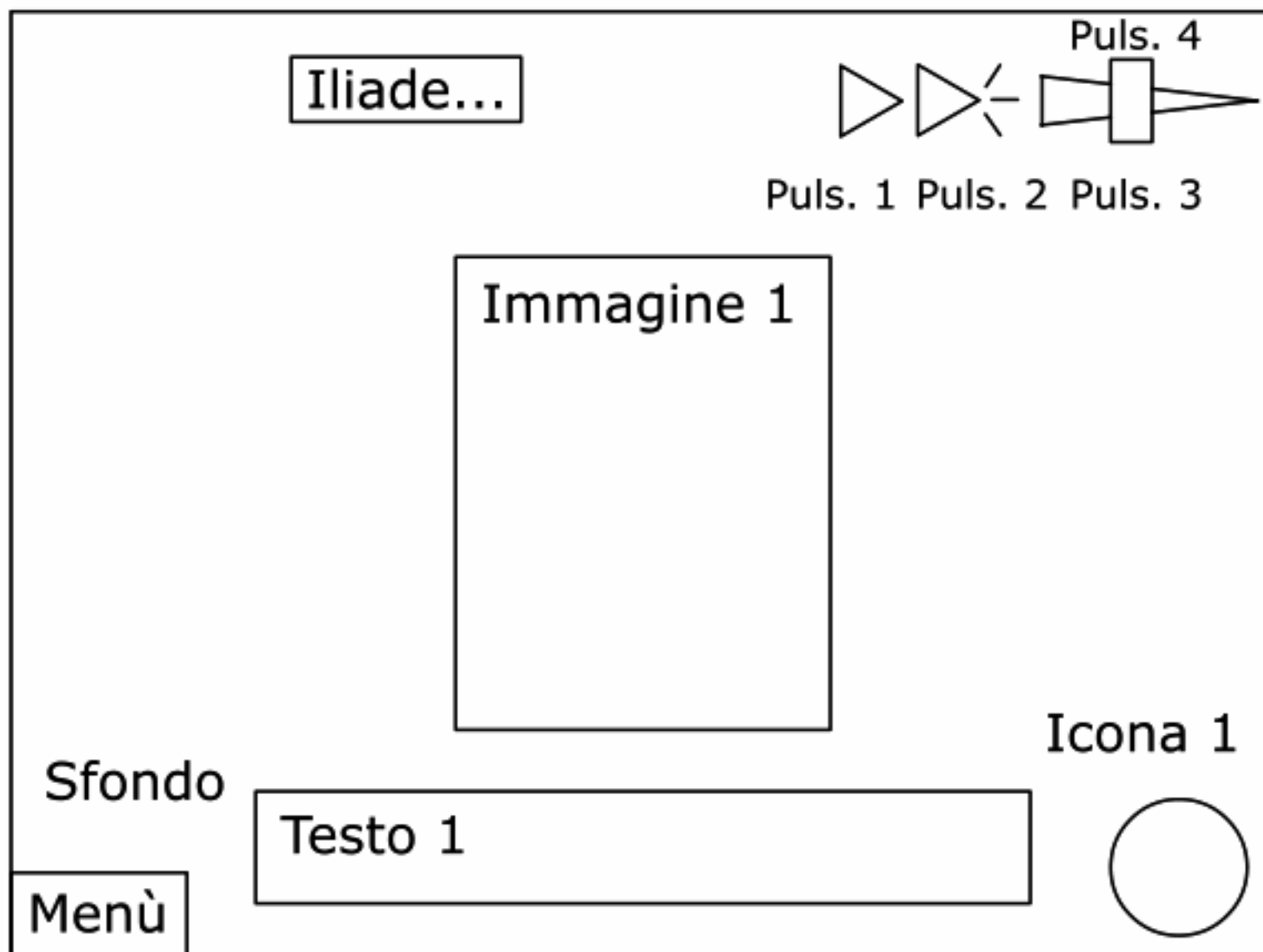
Cornice 1

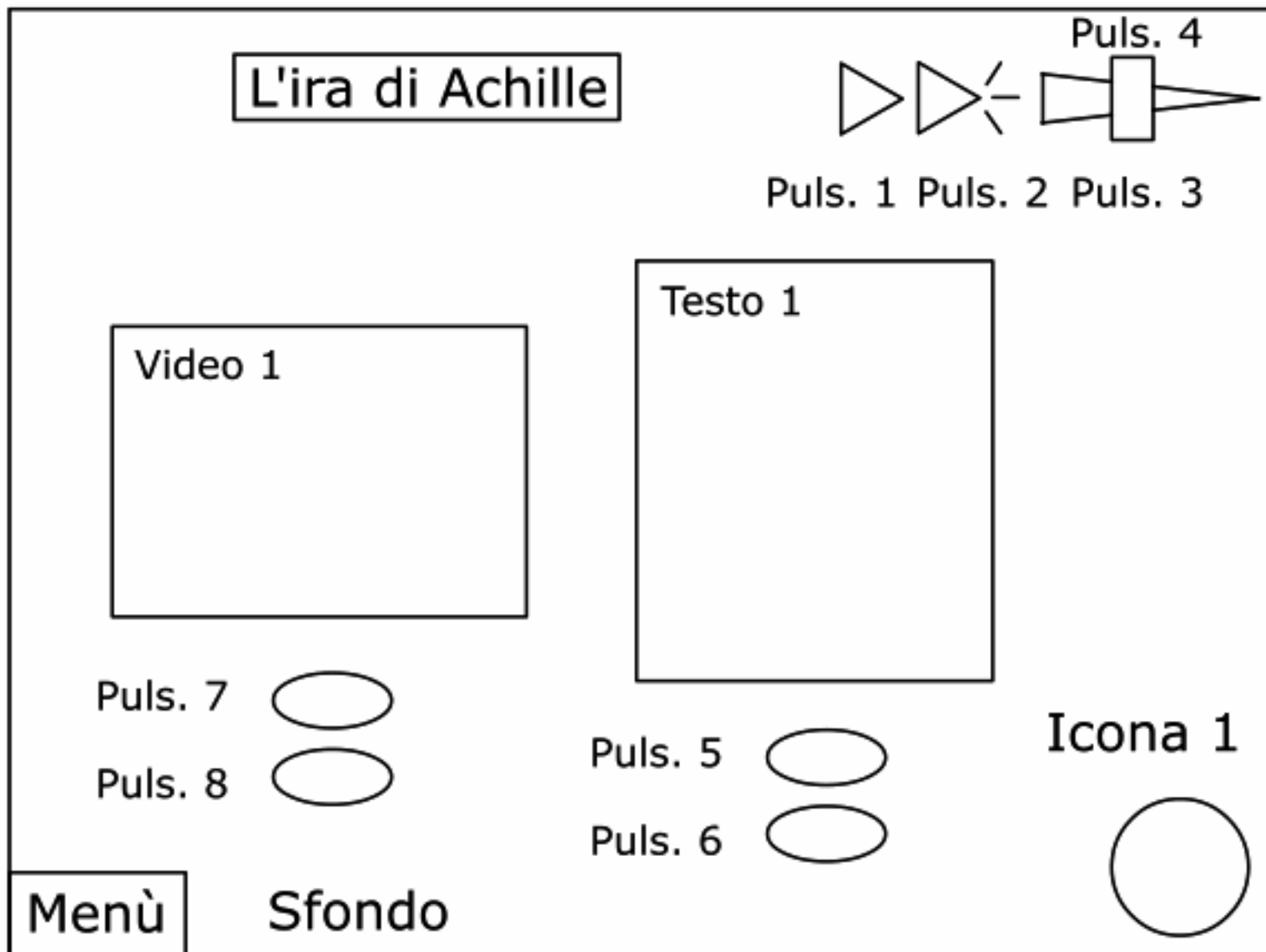
Filmato 1

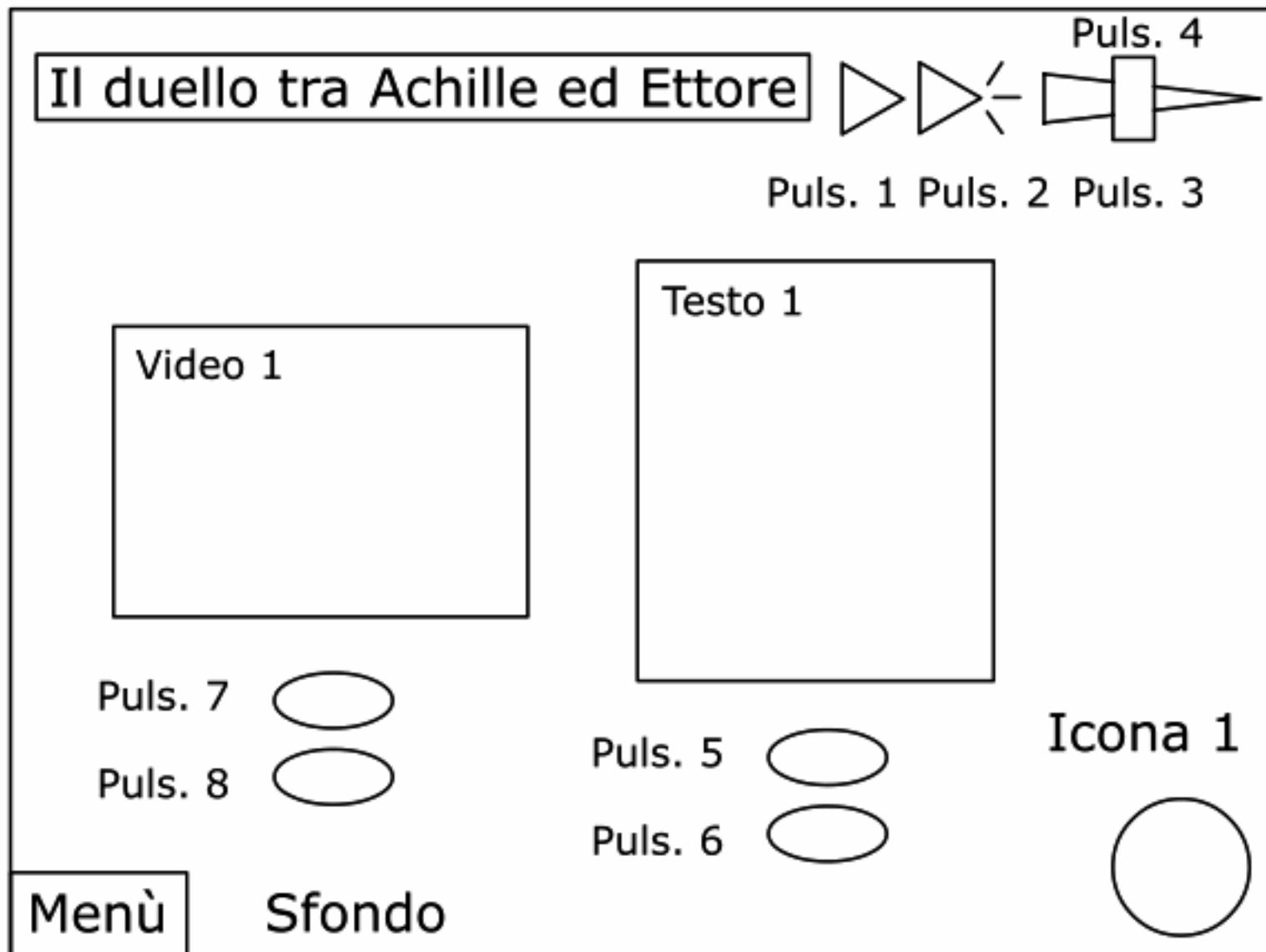
Skip Intro

V
I
D
E
A
T
A

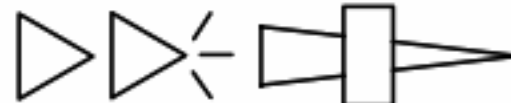
2
8







Achille e Priamo



Puls. 1 Puls. 2 Puls. 3

Video 1

Testo 1

Puls. 7



Puls. 8



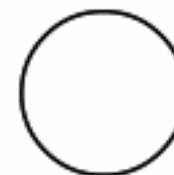
Puls. 5



Puls. 6



Icona 1



Menù

Sfondo

V
I
D
E
A
T
A

3
2

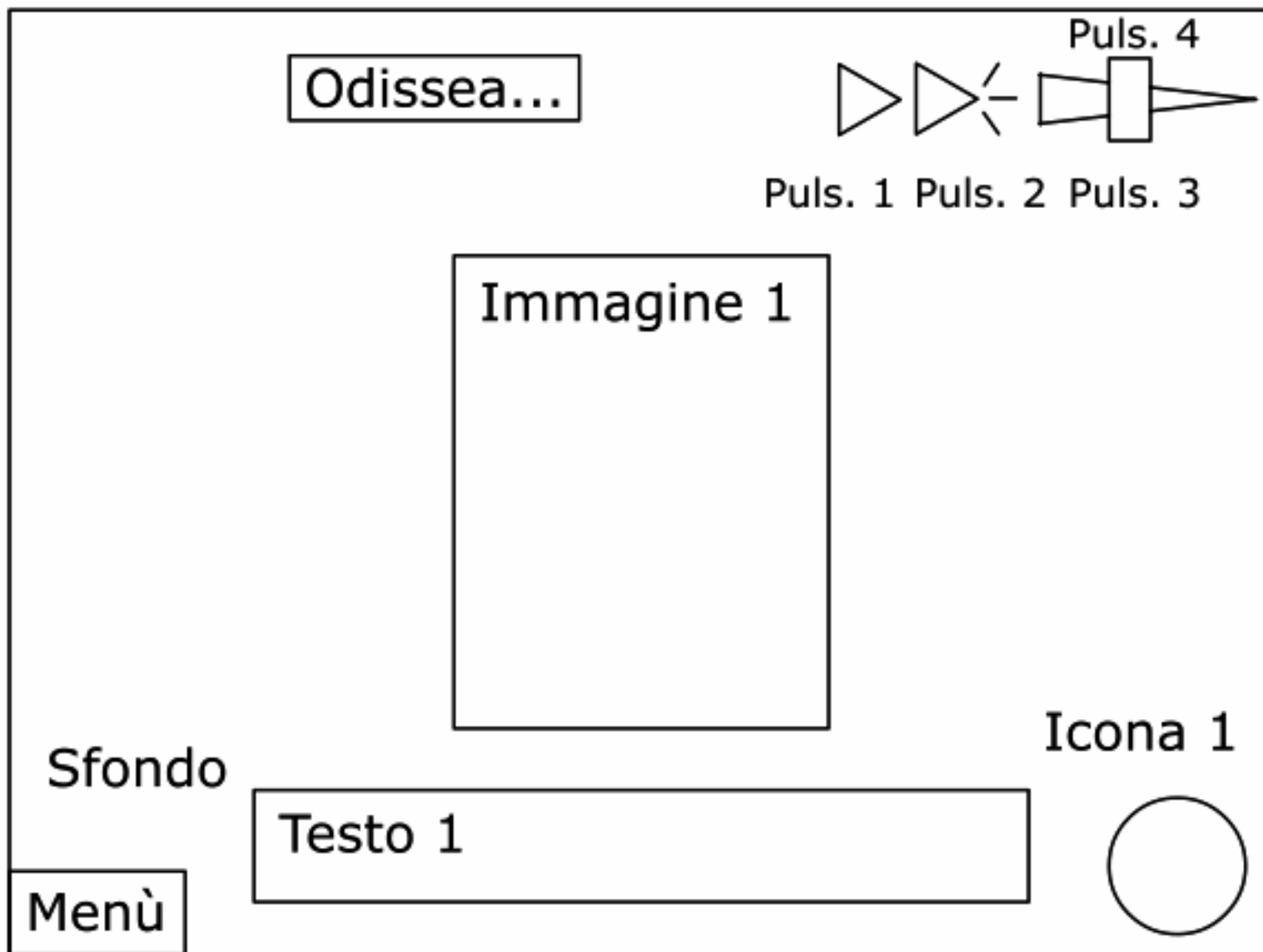
Cornice 1

Filmato 1

Skip Intro

V
I
D
E
A
T
A

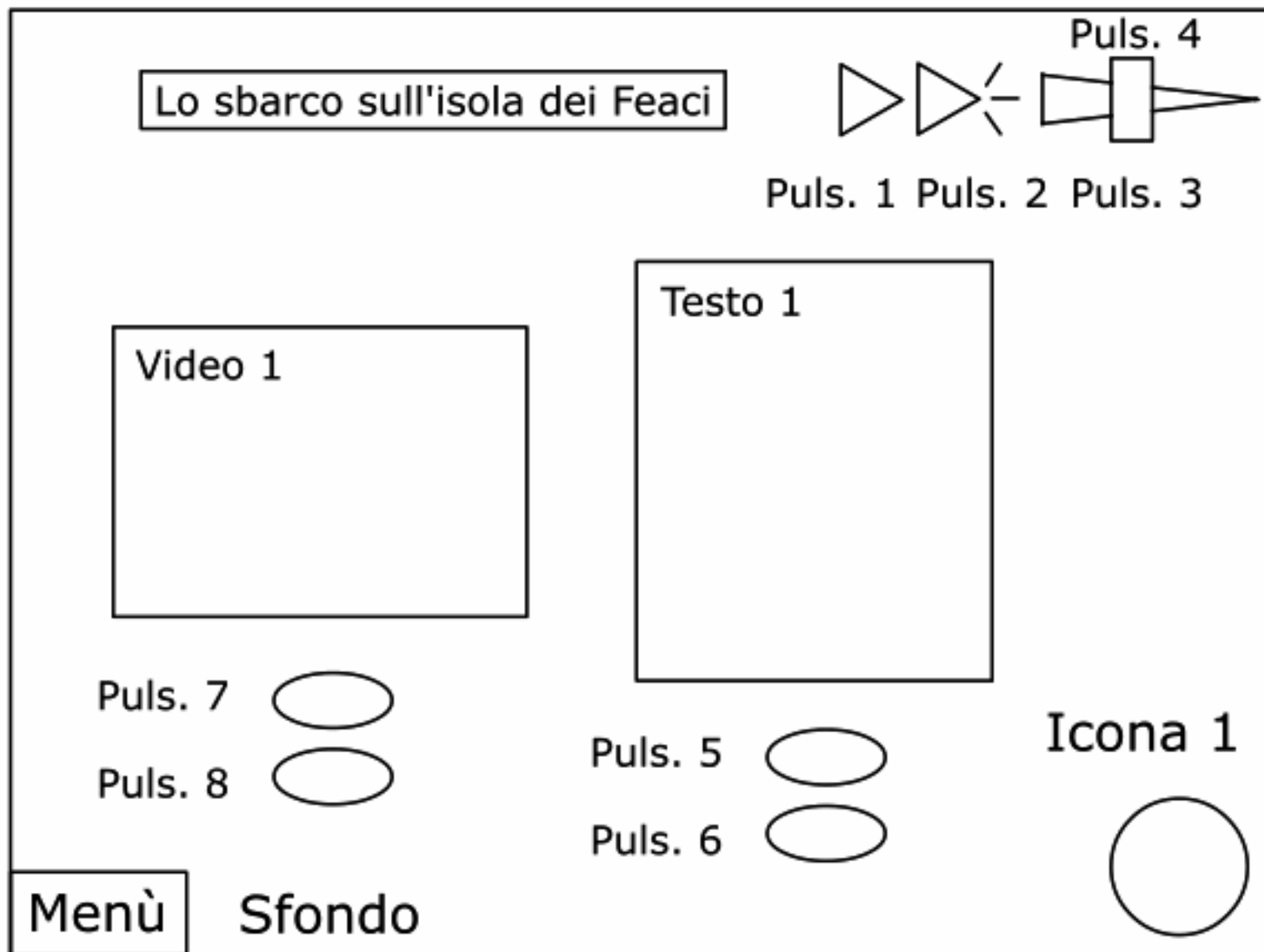
3
3

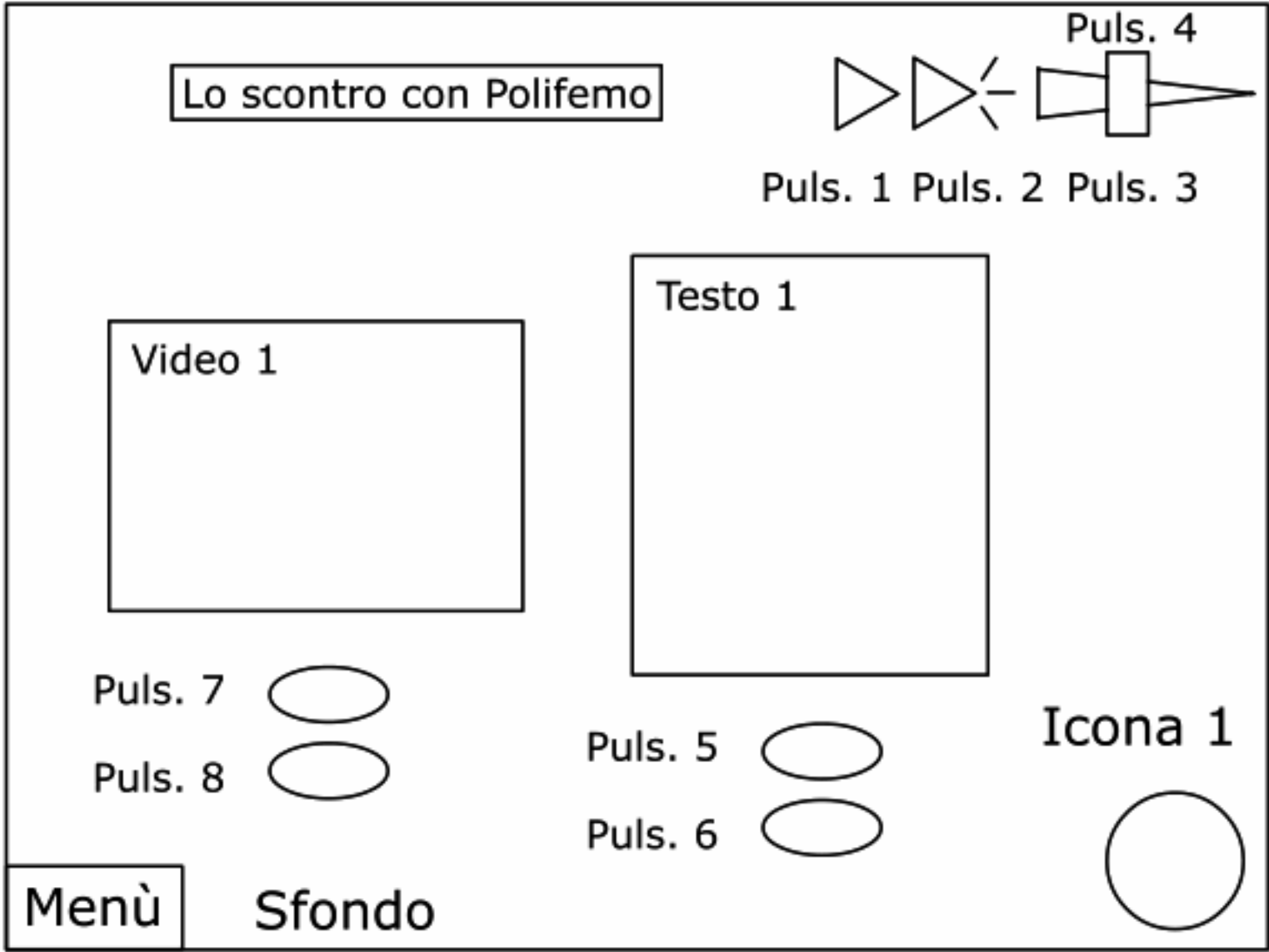


V
I
D
E
A
T
A

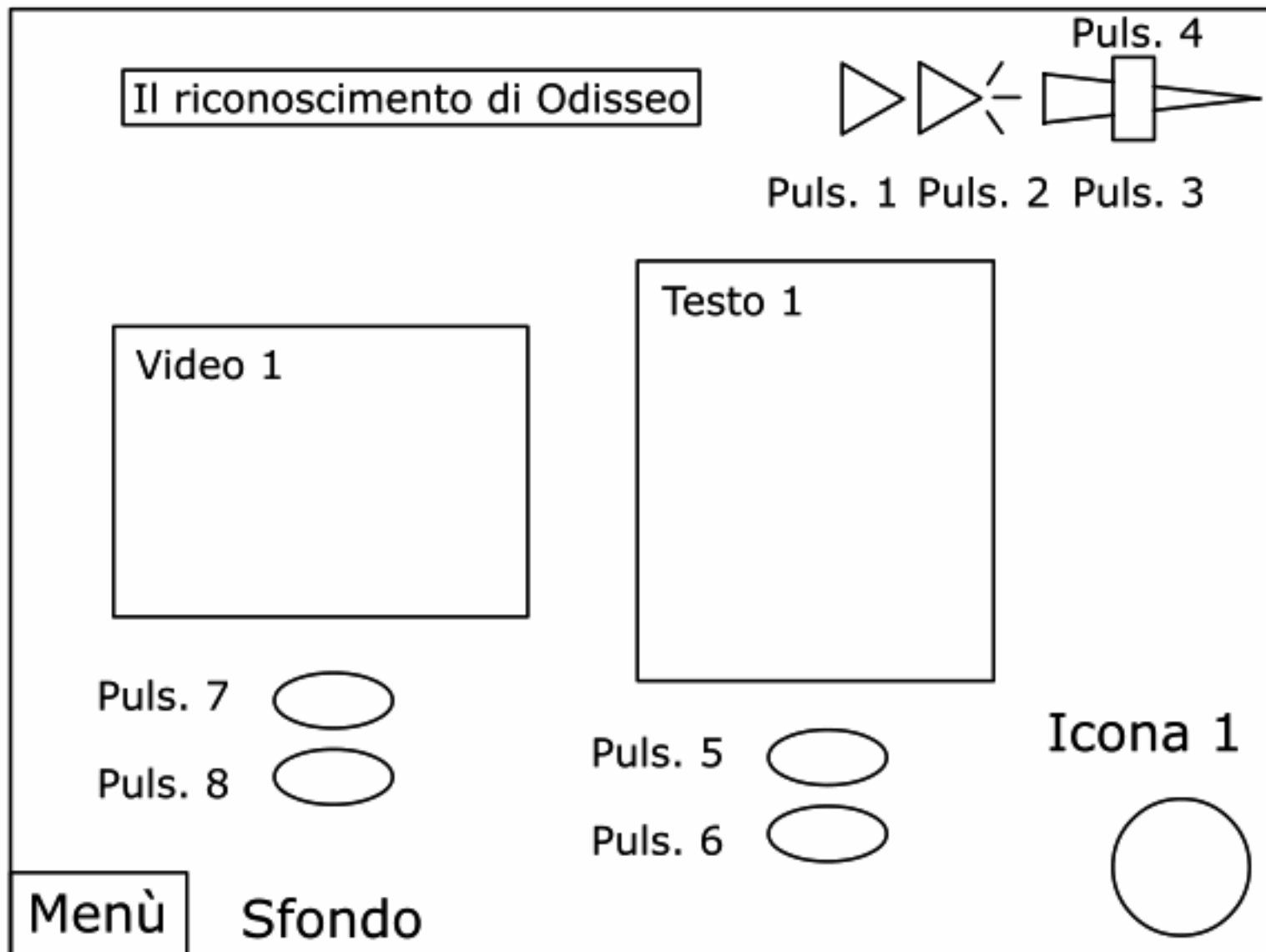
3
4

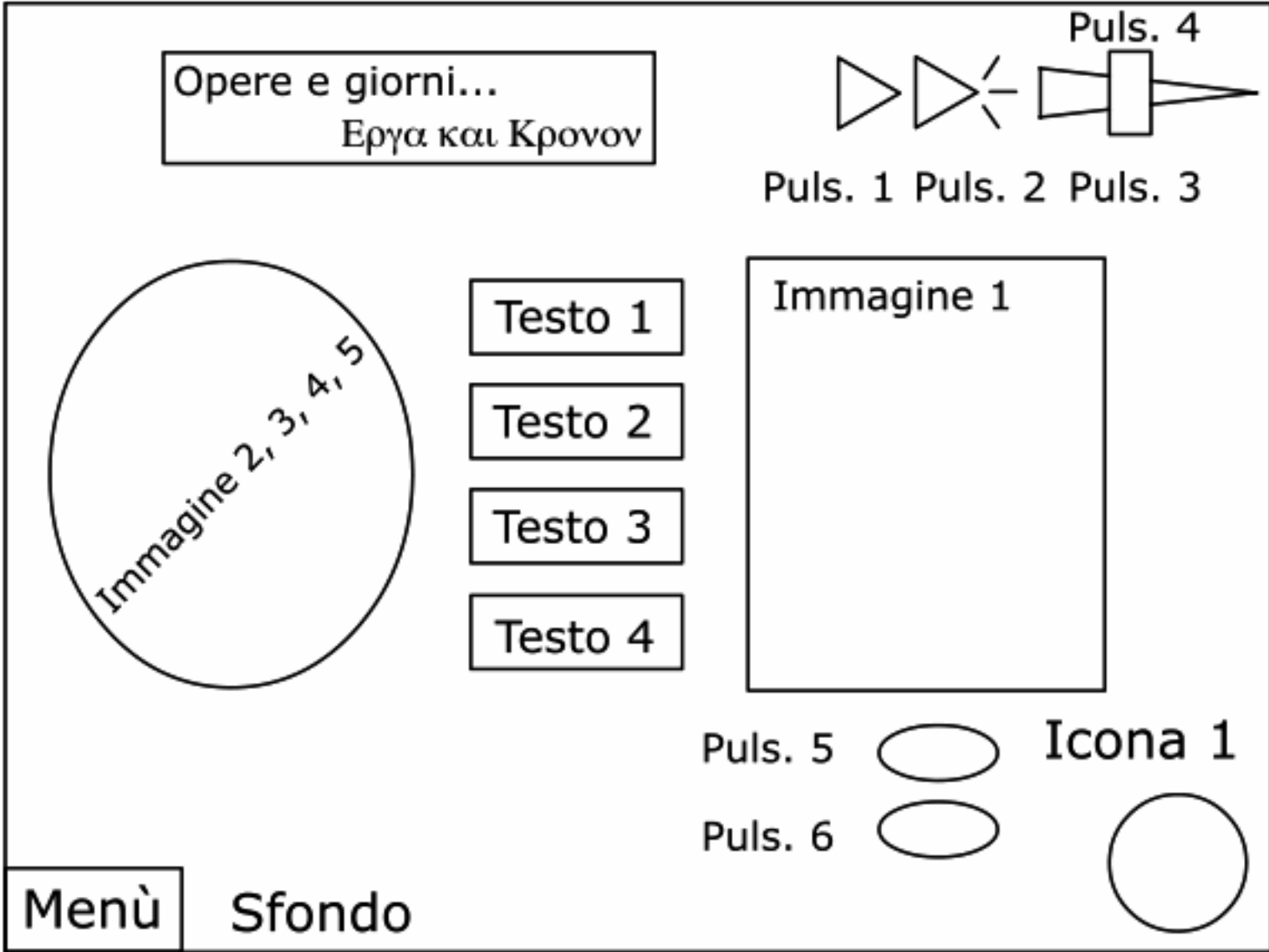
V I D E A T A 3 5



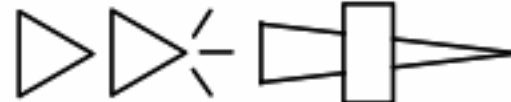


V I D E A T A 3 7





Diario segreto



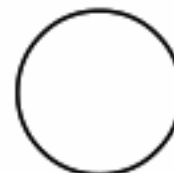
Puls. 1 Puls. 2 Puls. 3 Puls. 4

Animazione 1

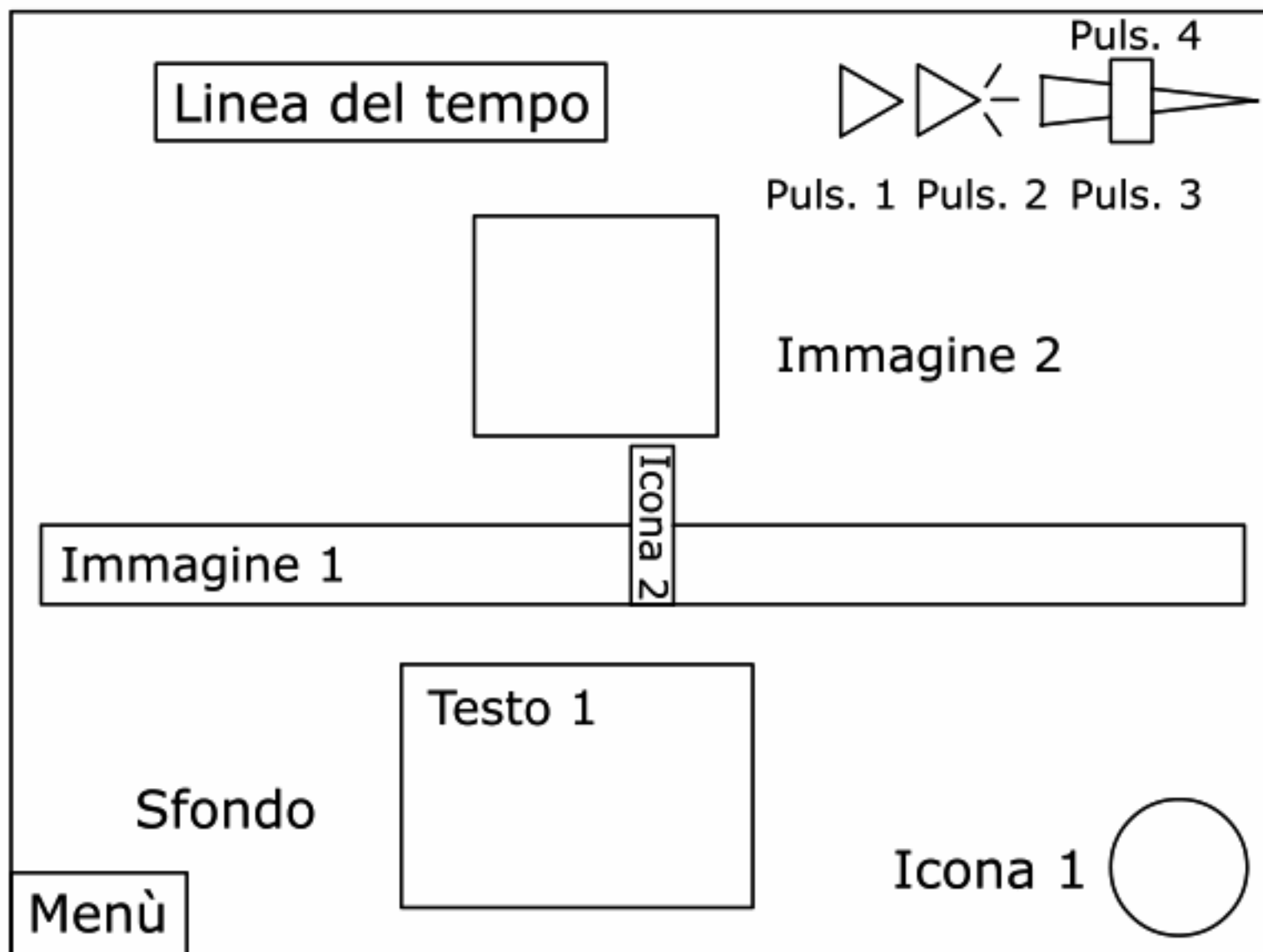
Menù

Sfondo

Icona 1



V
I
D
E
A
T
A
3
9



V
I
D
E
A
T
A

4
0

Cornice 1

Filmato 1

V
I
D
E
A
T
A
4
1

Videata 1

- Cornice: una cornice posta come sfondo, di colore nero; appare all'apertura dell'ipermedia.
- Pulsante 1: una serie di arabesche disposte e formare un rettangolo, di colore bianco; le arabesche compaiono non appena si accede all'ipermedia con effetti Fade In e Slide In dall'alto, dal basso e da destra; se sorvolate dal mouse si ingrandiscono e permettono il rollover del mouse (mano), se cliccate mandano alla Videata 2.
- Testo 1: "Skip Intro", carattere Aristocrat, di color bianco;compare non appena si accede all'ipermedia con effetti Fade In e Slide In dall'alto, dal basso e da destra; se sorvolato dal mouse si ingrandisce e permette il rollover del mouse (mano), se cliccato manda alla Videata 2.
- Filmato 1: un filmato che rappresenta immagini e momenti della vita di una persona; appare non appena si accede all'ipermedia.
- Suono 1: si sente non appena si accede all'ipermedia,ed è una canzone di carattere moderno tratta da una pubblicità.

Videata 2

- Sfondo 1: un'immagine rappresentante un paesaggio naturale con un albero sulla sinistra; appare non appena si accede alla videata, e vi sono sovrapposte una serie di animazioni create in Flash; le mele che appaiono sono cliccabili.
- Pulsante 1: simbolo che indica il suono di colore nero; compare non appena si accede alla videata con effetto fade in; possiede il rollover cursor change (dito) e il play sound mouse up.
- Pulsante 2: simbolo che indica il suono di colore nero; compare non appena si accede alla videata con effetto fade in; possiede il rollover cursor change (dito) e lo stop sound mouse up.
- Pulsante 3: simbolo a forma di triangolo orizzontale di colore nero; compare non appena si accede alla videata con effetto fade in.
- Pulsante 4: simbolo a forma di rettangolo verticale di colore bianco; appare non appena si accede alla videata con effetto fade in; possiede il rollover cursor change (mano) e può essere trascinato sul pulsante 3 per regolare il suono.
- Icona 1: un orologio da taschino inglese di colore marrone; appare non appena si accede alla videata con effetto fade in e zoom in; possiede il rollover cursor change (dito) e il jump to marker button (videata 40).
- Titolo: "La vita" di colore blu (contorno) e bianco (riempimento), possiede l'effetto bagliore; realizzato in Livetype; compare non appena si accede alla videata.
- Testo 1: "Il mistero della vita" di colore rosso; compare non appena si sorvola l'animazione 1 con effetto fade in e slide in, scompare se si esce dall'animazione 1.
- Testo 2: "Filosofia vs Religione" di colore rosso; compare non appena si sorvola l'animazione 2 con effetto fade in e slide in, scompare se si esce dall'animazione 2.
- Testo 3: "Evoluzione dell'uomo" di colore rosso; compare non appena si sorvola l'animazione 3 con effetto fade in e slide in, scompare se si esce dall'animazione 3.
- Testo 4: "Diario Segreto" di colore rosso; compare non appena si sorvola l'animazione 4 con effetto fade in e slide in, scompare se si esce dall'animazione 4.
- Animazione 1: una mela che matura realizzata in Illustrator; l'animazione è realizzata in flash e appare non appena si accede alla videata; possiede il rollover cursor change (dito), se sorvolata fa apparire il testo 1 e se cliccata porta alla videata 16.
- Animazione 2: una mela che matura realizzata in Illustrator; l'animazione è realizzata in flash e appare non appena si accede alla videata; possiede il rollover cursor change (dito), se sorvolata fa apparire il testo 2 e se cliccata porta alla videata 3.
- Animazione 3: una mela che matura realizzata in Illustrator; l'animazione è realizzata in flash e appare non appena si accede alla videata;

possiede il rollover cursor change (dito), se sorvolata fa apparire il testo 3 e se cliccata porta alla videata 21.

Animazione 4: una mela che matura realizzata in Illustrator; l'animazione è realizzata in flash e appare non appena si accede alla videata; possiede il rollover cursor change (dito), se sorvolata fa apparire il testo 4 e se cliccata porta alla videata 39.

Suono 1: si sente non appena si accede alla videata ed è una canzone degli Ace of Base intitolata "Life is flower"

Videata 3

Sfondo 1: uno sfondo di tinta unita nera con un fascio di luce proveniente dall'alto a sinistra; appare non appena si accede alla videata.

Pulsante 1: simbolo che indica il suono di colore nero; compare non appena si accede alla videata con effetto fade in; possiede il rollover cursor change (dito) e il play sound mouse up.

Pulsante 2: simbolo che indica il suono di color nero; compare non appena si accede alla videata con effetto fade in; possiede il rollover cursor change (dito) e lo stop sound mouse up.

Pulsante 3: simbolo a forma di triangolo orizzontale di colore nero; compare non appena si accede alla videata con effetto fade in.

Pulsante 4: simbolo a forma di rettangolo verticale di colore bianco; appare non appena si accede alla videata con effetto fade in; possiede il rollover cursor change (mano) e può essere trascinato sul pulsante 3 per regolare il suono

Icona 1: un orologio da taschino inglese di color marrone; appare non appena si accede alla videata con effetto fade in e zoom in; possiede il rollover cursor change (dito) e il jump to marker button (videata 40).

Titolo: "Fiolosofia vs Religione" di colore rosso; realizzato in Livetype; compare non appena si accede alla videata.

Testo 1: "Religione" di colore rosso; compare non appena si accede alla videata con effetto fade in e slide in; se cliccato rende visibile l'immagine 1.

Testo 2: "Filosofia" di colore rosso; compare non appena si accede alla videata con effetto fade in e slide in; se cliccato rende visibile l'immagine 2.

Immagine 1: immagine del papa che prega in scala di colori RGB; compare non appena si clicca su testo 1, con effetto fade in e zoom in; se cliccata porta alla videata 4.

Immagine 2: immagine di alcuni filosofi e studiosi in scala di colori RGB; compare non appena si clicca su testo 2, con effetto fade in e zoom in; se cliccata porta alla videata 8

Suono 1: sottofondo musicale lieve.

Videata 4

- Sfondo 1: un'immagine rappresentante un cielo di varie tonalità di azzurro; appare non appena si accede alla videata.
- Pulsante 1: simbolo che indica il suono di colore nero; compare non appena si accede alla videata con effetto fade in; possiede il rollover cursor change (dito) e il play sound mouse up.
- Pulsante 2: simbolo che indica il suono di color nero; compare non appena si accede alla videata con effetto fade in; possiede il rollover cursor change (dito) e lo stop sound mouse up.
- Pulsante 3: simbolo a forma di triangolo orizzontale di colore nero; compare non appena si accede alla videata con effetto fade in.
- Pulsante 4: simbolo a forma di rettangolo verticale di colore bianco; appare non appena si accede alla videata con effetto fade in; possiede il rollover cursor change (mano) e può essere trascinato sul pulsante 3 per regolare il suono
- Icona 1: un orologio da taschino inglese di color marrone; appare non appena si accede alla videata con effetto fade in e zoom in; possiede il rollover cursor change (dito) e il jump to marker button (videata 40).
- Icona 2: simbolo di una croce; appare non appena si accede alla videata con effetto fade in e zoom in.
- Icona 3: simbolo dell'ebraismo; appare non appena si accede alla videata con effetto fade in e zoom in.
- Icona 4: mezza luna dell'islam ; appare non appena si accede alla videata con effetto fade in e zoom in.
- Titolo: "La religione" di colore giallo; realizzato in Livetype; compare non appena si accede alla videata.
- Testo 1: breve introduzione al concetto di religione di colore nero; compare non appena si accede alla videata con effetto slide in da destra.
- Testo 2: "Cristianesimo" di colore nero; compare non appena si accede alla videata con effetto slide in dal basso; se sorvolato rende visibile l'immagine 1 e se cliccato porta alla videata 5; possiede il rollover cursor change (dito).
- Testo 3: "Ebraismo" di colore nero; compare non appena si accede alla videata con effetto slide in dal basso; se sorvolato rende visibile l'immagine 2 e se cliccato manda alla videata 6; possiede il rollover cursor change (dito).
- Testo 4: "Islam" di colore nero; compare non appena si accede alla videata con effetto slide in dal basso; se sorvolato rende visibile l'immagine 3 e se cliccato manda alla videata 7; possiede il rollover cursor change (dito).
- Immagine 1: immagine del papa inginocchiato in scala di colori RGB; appare non appena si sorvola il testo 2 e scompare se se ne esce.
- Immagine 2: immagine di una stella di Davide in scala di colori RGB; appare non appena si sorvola il testo 3 e scompare se se ne esce.
- Immagine 3: immagine dell'islam in scala di colori RGB; appare non appena si sorvola il testo 4 e scompare se se ne esce.
- Suono 1: una musica dei Carmina Burana.

Videata 5

Sfondo 1: una scrivania con diversi elementi fra cui il libro dell'animazione 1; appare non appena si accede alla videata.

Pulsante 1: simbolo che indica il suono di colore nero; compare non appena si accede alla videata con effetto fade in; possiede il rollover cursor change (dito) e il play sound mouse up.

Pulsante 2: simbolo che indica il suono di color nero; compare non appena si accede alla videata con effetto fade in; possiede il rollover cursor change (dito) e lo stop sound mouse up.

Pulsante 3: simbolo a forma di triangolo orizzontale di colore nero; compare non appena si accede alla videata con effetto fade in.

Pulsante 4: simbolo a forma di rettangolo verticale di colore bianco; appare non appena si accede alla videata con effetto fade in; possiede il rollover cursor change (mano) e può essere trascinato sul pulsante 3 per regolare il suono

Icona 1: un orologio da taschino inglese di color marrone; appare non appena si accede alla videata con effetto fade in e zoom in; possiede il rollover cursor change (dito) e il jump to marker button (videata 40).

Titolo: "Il Cristianesimo" di colore giallo; realizzato in Livetype; compare non appena si accede alla videata.

Animazione 1: consiste nel realizzare in SWF'n Slider un libro religioso (La Bibbia) che è sfogliato dall'utente e tratta delle caratteristiche del Cristianesimo.

Suono 1: una musica dei Carmina Burana.

Videata 6

- Sfondo 1: una scrivania con diversi elementi fra cui il libro dell'animazione 1; appare non appena si accede alla videata.
- Pulsante 1: simbolo che indica il suono di colore nero; compare non appena si accede alla videata con effetto fade in; possiede il rollover cursor change (dito) e il play sound mouse up.
- Pulsante 2: simbolo che indica il suono di colore nero; compare non appena si accede alla videata con effetto fade in; possiede il rollover cursor change (dito) e lo stop sound mouse up.
- Pulsante 3: simbolo a forma di triangolo orizzontale di colore nero; compare non appena si accede alla videata con effetto fade in.
- Pulsante 4: simbolo a forma di rettangolo verticale di colore bianco; appare non appena si accede alla videata con effetto fade in; possiede il rollover cursor change (mano) e può essere trascinato sul pulsante 3 per regolare il suono
- Icona 1: un orologio da taschino inglese di colore marrone; appare non appena si accede alla videata con effetto fade in e zoom in; possiede il rollover cursor change (dito) e il jump to marker button (videata 40).
- Titolo: "L'Ebraismo" di colore giallo; realizzato in Livetype; compare non appena si accede alla videata.
- Animazione 1: consiste nel realizzare in SWF'n Slider un libro religioso (Antico Testamento) che è sfogliato dall'utente e tratta delle caratteristiche dell'Ebraismo.
- Suono 1: una musica dei Carmina Burana.

Videata 7

- Sfondo 1: una scrivania con diversi elementi fra cui il libro dell'animazione 1; appare non appena si accede alla videata.
- Pulsante 1: simbolo che indica il suono di colore nero; compare non appena si accede alla videata con effetto fade in; possiede il rollover cursor change (dito) e il play sound mouse up.
- Pulsante 2: simbolo che indica il suono di color nero; compare non appena si accede alla videata con effetto fade in; possiede il rollover cursor change (dito) e lo stop sound mouse up.
- Pulsante 3: simbolo a forma di triangolo orizzontale di colore nero; compare non appena si accede alla videata con effetto fade in.
- Pulsante 4: simbolo a forma di rettangolo verticale di colore bianco; appare non appena si accede alla videata con effetto fade in; possiede il rollover cursor change (mano) e può essere trascinato sul pulsante 3 per regolare il suono
- Icona 1: un orologio da taschino inglese di color marrone; appare non appena si accede alla videata con effetto fade in e zoom in; possiede il rollover cursor change (dito) e il jump to marker button (videata 40).
- Titolo: "L'Islam" di colore giallo; realizzato in Livetype; compare non appena si accede alla videata.
- Animazione 1: consiste nel realizzare in SWF'n Slider un libro religioso (Corano) che è sfogliato dall'utente e tratta delle caratteristiche dell' Islam.
- Suono 1: una musica dei Carmina Burana.

Videata 8

Sfondo 1: un paesaggio naturale in scala di grigi con alcuni elementi colorati che se cliccati rendono visibili i testi 3 e 4; appare non appena si accede alla videata.

Pulsante 1: simbolo che indica il suono di colore nero; compare non appena si accede alla videata con effetto fade in; possiede il rollover cursor change (dito) e il play sound mouse up.

Pulsante 2: simbolo che indica il suono di colore nero; compare non appena si accede alla videata con effetto fade in; possiede il rollover cursor change (dito) e lo stop sound mouse up.

Pulsante 3: simbolo a forma di triangolo orizzontale di colore nero; compare non appena si accede alla videata con effetto fade in.

Pulsante 4: simbolo a forma di rettangolo verticale di colore bianco; appare non appena si accede alla videata con effetto fade in; possiede il rollover cursor change (mano) e può essere trascinato sul pulsante 3 per regolare il suono

Icona 1: un orologio da taschino inglese di colore marrone; appare non appena si accede alla videata con effetto fade in e zoom in; possiede il rollover cursor change (dito) e il jump to marker button (videata 40).

Titolo: "La Filosofia" di colore blu; realizzato in Livetype; compare non appena si accede alla videata.

Testo 1: breve introduzione al concetto di filosofia; compare non appena si accede alla videata con effetto slide in da sinistra.

Testo 2: breve introduzione al concetto di filosofia; compare non appena si accede alla videata con effetto slide in da destra.

Testo 3: testo introduttivo alle filosofie orientali; compare non appena si clicca sull'elemento colorato dello sfondo con effetto fade in e zoom in; possiede un link 1 "filosofie di vita" che se cliccato porta alla videata 12.

Testo 4: testo introduttivo al concetto di archè nelle filosofie pre-Socratiche; compare non appena si clicca sull'elemento colorato dello sfondo con effetto fade in e zoom in; possiede un link 2 "Taletè" che se cliccato porta alla videata 9, un link 3 "Anassimene" che se cliccato porta alla videata 10, un link 4 "Pitagora" che se cliccato manda alla videata 11.

Suono 1: una Canzone di Enya.

Videata 9

Sfondo 1: Uno sfondo nero con dei fasci di luce che illuminano la videata; appare non appena si accede alla videata.

Pulsante 1: simbolo che indica il suono di colore nero; compare non appena si accede alla videata con effetto fade in; possiede il rollover cursor change (dito) e il play sound mouse up.

Pulsante 2: simbolo che indica il suono di color nero; compare non appena si accede alla videata con effetto fade in; possiede il rollover cursor change (dito) e lo stop sound mouse up.

Pulsante 3: simbolo a forma di triangolo orizzontale di colore nero; compare non appena si accede alla videata con effetto fade in.

Pulsante 4: simbolo a forma di rettangolo verticale di colore bianco; appare non appena si accede alla videata con effetto fade in; possiede il rollover cursor change (mano) e può essere trascinato sul pulsante 3 per regolare il suono.

Pulsante 5: un simbolo realizzato in Illustrator di colore verde; appare non appena si accede alla videata con effetto fade in e zoom in; possiede il play sound on mouse up che fa partire la registrazione 1.

Pulsante 6: un simbolo realizzato in Illustrator di colore rosso; appare non appena si accede alla videata con effetto fade in e zoom in; possiede il stop sound on mouse up che ferma la registrazione 1.

Icona 1: un orologio da taschino inglese di color marrone; appare non appena si accede alla videata con effetto fade in e zoom in; possiede il rollover cursor change (dito) e il jump to marker button (videata 40).

Titolo: "Talete" di colore azzurro; realizzato in Livetype; compare non appena si accede alla videata.

Testo 1: breve introduzione alla vita di Talete e della sua teoria, di colore bianco; compare con un effetto slide in dal basso.

Filmato 1: una serie di immagini rappresentanti sorgenti d'acqua in movimento; compare non appena si accede alla videata.

Suono 1: una Canzone di Enya.

Registrazione 1: una voce che legge il testo 1.

Videata 10

Sfondo 1: un cielo grigio in continuo movimento; appare non appena si accede alla videata.

Pulsante 1: simbolo che indica il suono di colore nero; compare non appena si accede alla videata con effetto fade in; possiede il rollover cursor change (dito) e il play sound mouse up.

Pulsante 2: simbolo che indica il suono di colore nero; compare non appena si accede alla videata con effetto fade in; possiede il rollover cursor change (dito) e lo stop sound mouse up.

Pulsante 3: simbolo a forma di triangolo orizzontale di colore nero; compare non appena si accede alla videata con effetto fade in.

Pulsante 4: simbolo a forma di rettangolo verticale di colore bianco; appare non appena si accede alla videata con effetto fade in; possiede il rollover cursor change (mano) e può essere trascinato sul pulsante 3 per regolare il suono.

Pulsante 5: un simbolo realizzato in Illustrator di colore verde; appare non appena si accede alla videata con effetto fade in e zoom in; possiede il play sound on mouse up che fa partire la registrazione 1.

Pulsante 6: un simbolo realizzato in Illustrator di colore rosso; appare non appena si accede alla videata con effetto fade in e zoom in; possiede il stop sound on mouse up che ferma la registrazione 1.

Icona 1: un orologio da taschino inglese di colore marrone; appare non appena si accede alla videata con effetto fade in e zoom in; possiede il rollover cursor change (dito) e il jump to marker button (videata 40).

Titolo: "Anassimene" di colore azzurro; realizzato in Livetype; compare non appena si accede alla videata.

Testo 1: breve introduzione alla vita di Anassimene e della sua teoria, di colore bianco; compare con un effetto slide in dal basso; possiede un link 1 "Anassimene" che se cliccato fa apparire l'immagine 1.

Immagine 1: immagine di Anassimene in una scala di colori RGB; appare dopo che si è cliccato sul link 1 con effetto zoom in e fade in.

Suono 1: una Canzone di Enya.

Registrazione 1: una voce che legge il testo 1.

Videata 11

Sfondo 1: uno sfondo nero; appare non appena si accede alla videata.

Pulsante 1: simbolo che indica il suono di colore nero; compare non appena si accede alla videata con effetto fade in; possiede il rollover cursor change (dito) e il play sound mouse up.

Pulsante 2: simbolo che indica il suono di colore nero; compare non appena si accede alla videata con effetto fade in; possiede il rollover cursor change (dito) e lo stop sound mouse up.

Pulsante 3: simbolo a forma di triangolo orizzontale di colore nero; compare non appena si accede alla videata con effetto fade in.

Pulsante 4: simbolo a forma di rettangolo verticale di colore bianco; appare non appena si accede alla videata con effetto fade in; possiede il rollover cursor change (mano) e può essere trascinato sul pulsante 3 per regolare il suono.

Pulsante 5: un simbolo realizzato in Illustrator di colore verde; appare non appena si accede alla videata con effetto fade in e zoom in; possiede il play sound on mouse up che fa partire la registrazione 1.

Pulsante 6: un simbolo realizzato in Illustrator di colore rosso; appare non appena si accede alla videata con effetto fade in e zoom in; possiede il stop sound on mouse up che ferma la registrazione 1.

Icona 1: un orologio da taschino inglese di colore marrone; appare non appena si accede alla videata con effetto fade in e zoom in; possiede il rollover cursor change (dito) e il jump to marker button (videata 40).

Titolo: "Pitagora" di colore bianco; realizzato in Livetype; compare non appena si accede alla videata.

Testo 1: breve introduzione alla vita di Pitagora e della sua teoria, di colore bianco; compare con un effetto slide in dal basso; possiede un link 1 "Pitagora" che se cliccato fa apparire l'immagine 1 e un link 2 "figure geometriche" che se cliccato fa apparire l'immagine 2.

Immagine 1: immagine di Pitagora in una scala di colori RGB; appare dopo che si è cliccato sul link 1 con effetto zoom in e fade in.

Immagine 2: immagine che rappresenta una sintesi della teoria pitagorea in una scala di colori RGB; appare dopo che si è cliccato sul link 2 con effetto zoom in e fade in.

Suono 1: una Canzone di Enya.

Registrazione 1: una voce che legge il testo 1.

Videata 12

- Sfondo 1: un'immagine rappresentante la cartina geografica dell'Oriente; appare non appena si accede alla videata.
- Pulsante 1: simbolo che indica il suono di colore nero; compare non appena si accede alla videata con effetto fade in; possiede il rollover cursor change (dito) e il play sound mouse up.
- Pulsante 2: simbolo che indica il suono di colore nero; compare non appena si accede alla videata con effetto fade in; possiede il rollover cursor change (dito) e lo stop sound mouse up.
- Pulsante 3: simbolo a forma di triangolo orizzontale di colore nero; compare non appena si accede alla videata con effetto fade in.
- Pulsante 4: simbolo a forma di rettangolo verticale di colore bianco; appare non appena si accede alla videata con effetto fade in; possiede il rollover cursor change (mano) e può essere trascinato sul pulsante 3 per regolare il suono.
- Icona 1: un orologio da taschino inglese di colore marrone; appare non appena si accede alla videata con effetto fade in e zoom in; possiede il rollover cursor change (dito) e il jump to marker button (videata 40).
- Titolo: "Filosofie Orientali" di colore giallo; realizzato in Livetype; compare non appena si accede alla videata.
- Testo 1: "Taoismo" di colore blu; compare se clicca sull'immagine 1 con effetto fade in e slide in da sinistra; possiede il rollover cursor change (dito) e jump to marker button (videata 13).
- Testo 2: "Buddismo" di colore blu; compare se clicca sull'immagine 2 con effetto fade in e slide in da sinistra; possiede il rollover cursor change (dito) e jump to marker button (videata 14).
- Testo 3: "Zen" di colore blu; compare se clicca sull'immagine 3 con effetto fade in e slide in da sinistra; possiede il rollover cursor change (dito) e jump to marker button (videata 15).
- Immagine 1: immagine di un tao in scala di grigi; compare non appena si accede alla videata con effetto zoom in e fade in; possiede il rollover cursor change (dito) e se cliccato fa apparire il testo 2.
- Immagine 2: immagine dell'ottuplice sentiero in scala di colore RGB; compare non appena si accede alla videata con effetto zoom in e fade in; possiede il rollover cursor change (dito) e se cliccato fa apparire il testo 3.
- Immagine 3: immagine di una serie di pietre in equilibrio su se stesse, in scala di colore RGB; compare non appena si accede alla videata con effetto zoom in e fade in; possiede il rollover cursor change (dito) e se cliccato fa apparire il testo 4.
- Suono 1: melodia di carattere orientaleggiante.

Videata 13

- Sfondo 1: immagine di un tempio tibetano ; appare non appena si accede alla videata.
- Pulsante 1: simbolo che indica il suono di colore nero; compare non appena si accede alla videata con effetto fade in; possiede il rollover cursor change (dito) e il play sound mouse up.
- Pulsante 2: simbolo che indica il suono di color nero; compare non appena si accede alla videata con effetto fade in; possiede il rollover cursor change (dito) e lo stop sound mouse up.
- Pulsante 3: simbolo a forma di triangolo orizzontale di colore nero; compare non appena si accede alla videata con effetto fade in.
- Pulsante 4: simbolo a forma di rettangolo verticale di colore bianco; appare non appena si accede alla videata con effetto fade in; possiede il rollover cursor change (mano) e può essere trascinato sul pulsante 3 per regolare il suono.
- Icona 1: un orologio da taschino inglese di color marrone; appare non appena si accede alla videata con effetto fade in e zoom in; possiede il rollover cursor change (dito) e il jump to marker button (videata 40).
- Titolo: "Il Taoismo" con il riempimento costituito da una serie di bitmap rappresentanti un tao; realizzato in Livetype; compare non appena si accede alla videata.
- Testo 1: breve testo sul fondatore e la storia del taoismo di colore nero; compare non appena si accede alla videata con effetto zoom in.
- Testo 2: breve testo sui contenuti e i riti del taoismo di colore nero; compare non appena si accede alla videata con effetto zoom in.
- Testo 3: elenco dei dieci consigli del taoismo di colore nero; compare non appena si accede alla videata con effetto zoom in; possiede un link che porta alla videata 6 (i 10 comandamenti).
- Suono 1: melodia di carattere orientaleggiante

Videata 14

Sfondo 1: immagine sacra della ruota della vita; appare non appena si accede alla videata.

Pulsante 1: simbolo che indica il suono di colore nero; compare non appena si accede alla videata con effetto fade in; possiede il rollover cursor change (dito) e il play sound mouse up.

Pulsante 2: simbolo che indica il suono di colore nero; compare non appena si accede alla videata con effetto fade in; possiede il rollover cursor change (dito) e lo stop sound mouse up.

Pulsante 3: simbolo a forma di triangolo orizzontale di colore nero; compare non appena si accede alla videata con effetto fade in.

Pulsante 4: simbolo a forma di rettangolo verticale di colore bianco; appare non appena si accede alla videata con effetto fade in; possiede il rollover cursor change (mano) e può essere trascinato sul pulsante 3 per regolare il suono.

Icona 1: un orologio da taschino inglese di colore marrone; appare non appena si accede alla videata con effetto fade in e zoom in; possiede il rollover cursor change (dito) e il jump to marker button (videata 40).

Titolo: "Il Buddismo" con colore giallo ocra; realizzato in Livetype; compare non appena si accede alla videata.

Testo 1: breve testo sulla fondazione, i contenuti e le 4 nobili verità del buddismo di colore nero; compare non appena si clicca sull'immagine 1 con effetto zoom in.

Testo 2: una riflessione sull'ottuplice sentiero di colore nero; compare non appena si clicca sull'immagine 1 con effetto zoom in.

Immagine 1: immagine della ruota della vita, del Paradiso e dell'Inferno nell'ottica buddista in scala di colori RGB; l'immagine appare non appena si accede alla videata con effetto zoom in e fade in; possiede il rollover cursor change (dito) e se cliccata fa apparire testo 1 e 2.

Suono 1: melodia di carattere orientaleggiante

Videata 15

- Sfondo 1: un immagine di una pergamena con sopra un immagine di una pittura zen; appare non appena si accede alla videata.
- Pulsante 1: simbolo che indica il suono di colore nero; compare non appena si accede alla videata con effetto fade in; possiede il rollover cursor change (dito) e il play sound mouse up.
- Pulsante 2: simbolo che indica il suono di color nero; compare non appena si accede alla videata con effetto fade in; possiede il rollover cursor change (dito) e lo stop sound mouse up.
- Pulsante 3: simbolo a forma di triangolo orizzontale di colore nero; compare non appena si accede alla videata con effetto fade in.
- Pulsante 4: simbolo a forma di rettangolo verticale di colore bianco; appare non appena si accede alla videata con effetto fade in; possiede il rollover cursor change (mano) e può essere trascinato sul pulsante 3 per regolare il suono.
- Icona 1: un orologio da taschino inglese di color marrone; appare non appena si accede alla videata con effetto fade in e zoom in; possiede il rollover cursor change (dito) e il jump to marker button (videata 40).
- Titolo: "Lo Zen" come se fosse scolpito su una roccia; realizzato in Livetype; compare non appena si accede alla videata.
- Testo 1: breve testo sull' origine di colore nero; compare con un effetto slide in e fade in incrociato con il testo 2.
- Testo 2: breve testo sulla spiritualità di colore nero; compare con un effetto slide in e fade in incrociato con il testo 1.
- Suono 1: musica orientaleggiante.

Videata 16

- Sfondo 1: una pianura annebbiata; appare non appena si accede alla videata.
- Pulsante 1: simbolo che indica il suono di colore nero; compare non appena si accede alla videata con effetto fade in; possiede il rollover cursor change (dito) e il play sound mouse up.
- Pulsante 2: simbolo che indica il suono di colore nero; compare non appena si accede alla videata con effetto fade in; possiede il rollover cursor change (dito) e lo stop sound mouse up.
- Pulsante 3: simbolo a forma di triangolo orizzontale di colore nero; compare non appena si accede alla videata con effetto fade in.
- Pulsante 4: simbolo a forma di rettangolo verticale di colore bianco; appare non appena si accede alla videata con effetto fade in; possiede il rollover cursor change (mano) e può essere trascinato sul pulsante 3 per regolare il suono.
- Icona 1: un orologio da taschino inglese di colore marrone; appare non appena si accede alla videata con effetto fade in e zoom in; possiede il rollover cursor change (dito) e il jump to marker button (videata 40).
- Titolo: "Il Mistero della Vita" come se fosse battuto a macchina (typewriter); realizzato in Livetype; compare non appena si accede alla videata.
- Testo 1: breve testo sull'introduzione alla nascita dell'universo e le riflessioni umane su di esso; compare con un effetto fade in e slide in da destra; possiede il link 1 "Big Bang" che se sorvolato fa apparire l'immagine 2 e se cliccato manda alla videata 17 e il link 2 "La Creazione" che se sorvolato fa apparire l'immagine 3 e se cliccato manda alla videata 20.
- Immagine 1: quadro di Gauguin "Dove veniamo? Chi siamo? Dove andiamo?"; appare non appena si accede alla videata con effetto fade in e zoom in.
- Immagine 2: immagine del Big Bang in scala di colore RGB; appare non appena si sorvola il link 1 con effetto fade in e zoom in.
- Immagine 3: illustrazione della Bibbia di Gustave Dorè in scala di grigi; appare non appena si sorvola il link 2 con effetto fade in e zoom in.
- Suono 1: lieve sottofondo musicale.

Videata 17

- Sfondo 1: immagine della galassia di Orione, le 4 stelle più luminose se cliccate fanno apparire i 4 ciascuna un testo; appare non appena si accede alla videata.
- Pulsante 1: simbolo che indica il suono di colore nero; compare non appena si accede alla videata con effetto fade in; possiede il rollover cursor change (dito) e il play sound mouse up.
- Pulsante 2: simbolo che indica il suono di color nero; compare non appena si accede alla videata con effetto fade in; possiede il rollover cursor change (dito) e lo stop sound mouse up.
- Pulsante 3: simbolo a forma di triangolo orizzontale di colore nero; compare non appena si accede alla videata con effetto fade in.
- Pulsante 4: simbolo a forma di rettangolo verticale di colore bianco; appare non appena si accede alla videata con effetto fade in; possiede il rollover cursor change (mano) e può essere trascinato sul pulsante 3 per regolare il suono.
- Icona 1: un orologio da taschino inglese di color marrone; appare non appena si accede alla videata con effetto fade in e zoom in; possiede il rollover cursor change (dito) e il jump to marker button (videata 40).
- Titolo: "La Scienza" con effetto burn e colore rosso e nero; realizzato in Livetype; compare non appena si accede alla videata.
- Testo 1: breve testo sulla teoria del Big Bang di colore bianco, che appare cliccando su una delle 4 stelle luminose con effetto fade in e slide in da sinistra.
- Testo 2: breve testo sulle ripercussioni della teoria del Big Bang di colore bianco, che appare cliccando su una delle 4 stelle luminose con effetto fade in e slide in dal basso; possiede un link 1 "nuove teorie" che se cliccato manda alla videata 21.
- Testo 3: breve testo sulle rilevazioni chimiche dell'universo di colore bianco, che appare cliccando su una delle 4 stelle luminose con effetto fade in e slide in da sinistra; possiede un link 2 "prova del deuterio" che se cliccato porta alla videata 18.
- Testo 4: breve testo sulle rilevazioni fisiche dell'universo di colore bianco, che appare cliccando su una delle 4 stelle luminose con effetto fade in e slide in da sinistra; possiede un link 3 "prova del red shift" che se cliccato porta alla videata 19.
- Suono 1: lieve sottofondo musicale.

Videata 18

Sfondo 1: immagine del Big Bang; appare non appena si accede alla videata.

Pulsante 1: simbolo che indica il suono di colore nero; compare non appena si accede alla videata con effetto fade in; possiede il rollover cursor change (dito) e il play sound mouse up.

Pulsante 2: simbolo che indica il suono di color nero; compare non appena si accede alla videata con effetto fade in; possiede il rollover cursor change (dito) e lo stop sound mouse up.

Pulsante 3: simbolo a forma di triangolo orizzontale di colore nero; compare non appena si accede alla videata con effetto fade in.

Pulsante 4: simbolo a forma di rettangolo verticale di colore bianco; appare non appena si accede alla videata con effetto fade in; possiede il rollover cursor change (mano) e può essere trascinato sul pulsante 3 per regolare il suono.

Pulsante 5: un simbolo realizzato in Illustrator di colore verde; appare non appena si accede alla videata con effetto fade in e zoom in; possiede il play sound on mouse up che fa partire la registrazione 1.

Pulsante 6: un simbolo realizzato in Illustrator di colore rosso; appare non appena si accede alla videata con effetto fade in e zoom in; possiede il stop sound on mouse up che ferma la registrazione 1.

Icona 1: un orologio da taschino inglese di color marrone; appare non appena si accede alla videata con effetto fade in e zoom in; possiede il rollover cursor change (dito) e il jump to marker button (videata 40).

Titolo: "La Prova del Deuterio" con effetto esplosione di colore bianco; realizzato in Livetype; compare non appena si accede alla videata.

Testo 1: breve testo sulla genesi della teoria del deuterio di colore bianco, che appare non appena si accede alla videata con effetto fade in e slide in da sinistra; possiede due parole cliccabili, la prima "Deuterio" fa apparire l'immagine 1 e la seconda "Gamow" fa apparire l'immagine 3, entrambi con effetto fade in e zoom in.

Immagine 1: una riproduzione della molecola del deuterio in scala di colore RGB; appare non appena si clicca sulla parola "Deuterio" del testo 1 con effetto fade in e zoom in; se sorvolata dal mouse in dissolvenza fa apparire l'immagine 2.

Immagine 2: schema dell'equazione del deuterio in scala di colori RGB; appare in dissolvenza non appena si sorvola l'immagine 1.

Immagine 3: una foto di Gamow in scala di colore RGB; appare non appena si clicca sulla parola "Gamow" del testo 1 con effetto fade in e zoom in.

Suono 1: un lieve sottofondo musicale.

Registrazione 1: una voce che legge il testo 1.

Videata 19

Sfondo 1: immagine del Big Bang; appare non appena si accede alla videata.

Pulsante 1: simbolo che indica il suono di colore nero; compare non appena si accede alla videata con effetto fade in; possiede il rollover cursor change (dito) e il play sound mouse up.

Pulsante 2: simbolo che indica il suono di colore nero; compare non appena si accede alla videata con effetto fade in; possiede il rollover cursor change (dito) e lo stop sound mouse up.

Pulsante 3: simbolo a forma di triangolo orizzontale di colore nero; compare non appena si accede alla videata con effetto fade in.

Pulsante 4: simbolo a forma di rettangolo verticale di colore bianco; appare non appena si accede alla videata con effetto fade in; possiede il rollover cursor change (mano) e può essere trascinato sul pulsante 3 per regolare il suono.

Pulsante 5: un simbolo realizzato in Illustrator di colore verde; appare non appena si accede alla videata con effetto fade in e zoom in; possiede il play sound on mouse up che fa partire la registrazione 1.

Pulsante 6: un simbolo realizzato in Illustrator di colore rosso; appare non appena si accede alla videata con effetto fade in e zoom in; possiede il stop sound on mouse up che ferma la registrazione 1.

Icona 1: un orologio da taschino inglese di colore marrone; appare non appena si accede alla videata con effetto fade in e zoom in; possiede il rollover cursor change (dito) e il jump to marker button (videata 40).

Titolo: "La Prova del Red Shift" con effetto ghost di colore rosso; realizzato in Livetype; compare non appena si accede alla videata.

Testo 1: breve testo sulla genesi della teoria del Red shift e dell'effetto Doppler di colore bianco, che appare non appena si accede alla videata con effetto fade in e slide in da sinistra; possiede due parole cliccabili, la prima "Spettro" fa apparire l'immagine 1 e la seconda "Doppler" fa apparire l'immagine 2, entrambi con effetto fade in e zoom in.

Immagine 1: una fotografia di uno spettro di luce in scala di colore RGB; appare non appena si clicca sulla parola "Spettro" del testo 1 con effetto fade in e zoom in.

Immagine 2: una foto di Doppler in scala di colore RGB; appare non appena si clicca sulla parola "Doppler" del testo 1 con effetto fade in e zoom in.

Suono 1: un lieve sottofondo musicale.

Registrazione 1: una voce che legge il testo 1.

Videata 20

- Sfondo 1: inizialmente buio ed è un'animazione realizzata in Flash che appare man mano che si clicca sulle varie parole del testo 1, 2 e 3; il buio appare non appena si accede alla videata.
- Pulsante 1: simbolo che indica il suono di colore nero; compare non appena si accede alla videata con effetto fade in; possiede il rollover cursor change (dito) e il play sound mouse up.
- Pulsante 2: simbolo che indica il suono di colore nero; compare non appena si accede alla videata con effetto fade in; possiede il rollover cursor change (dito) e lo stop sound mouse up.
- Pulsante 3: simbolo a forma di triangolo orizzontale di colore nero; compare non appena si accede alla videata con effetto fade in.
- Pulsante 4: simbolo a forma di rettangolo verticale di colore bianco; appare non appena si accede alla videata con effetto fade in; possiede il rollover cursor change (mano) e può essere trascinato sul pulsante 3 per regolare il suono.
- Pulsante 5: un simbolo realizzato in Illustrator di colore verde; appare non appena si accede alla videata con effetto fade in e zoom in; possiede il play sound on mouse up che fa partire la registrazione 1.
- Pulsante 6: un simbolo realizzato in Illustrator di colore rosso; appare non appena si accede alla videata con effetto fade in e zoom in; possiede il stop sound on mouse up che ferma la registrazione 1.
- Pulsante 7: una freccia elaborata in Illustrator di colore ocra; appare non appena si accede alla videata con effetto zoom in e permette di leggere in successione i 3 testi.
- Icona 1: un orologio da taschino inglese di colore marrone; appare non appena si accede alla videata con effetto fade in e zoom in; possiede il rollover cursor change (dito) e il jump to marker button (videata 40).
- Titolo: "La Creazione" di colore oro; realizzato in Livetype; compare non appena si accede alla videata.
- Testo 1: testo tratto dalla Genesi di colore giallo; appare non appena si accede alla videata con effetto fade in; contiene delle parole che se cliccate consentono la creazione dello sfondo 1, che è realizzato in Flash.
- Testo 2: testo tratto dalla Genesi di colore giallo; appare non appena si clicca sul pulsante 7 una sola volta con effetto fade in; contiene delle parole che se cliccate consentono la creazione dello sfondo 1, che è realizzato in Flash.
- Testo 3: testo tratto dalla Genesi di colore giallo; appare non appena si clicca per la seconda volta sul pulsante 7 con effetto fade in; contiene delle parole che se cliccate consentono la creazione dello sfondo 1, che è realizzato in Flash.
- Suono 1: un lieve sottofondo musicale.

Videata 21

- Sfondo 1: immagine della terra vista dallo spazio; appare non appena si accede alla videata.
- Pulsante 1: simbolo che indica il suono di colore nero; compare non appena si accede alla videata con effetto fade in; possiede il rollover cursor change (dito) e il play sound mouse up.
- Pulsante 2: simbolo che indica il suono di colore nero; compare non appena si accede alla videata con effetto fade in; possiede il rollover cursor change (dito) e lo stop sound mouse up.
- Pulsante 3: simbolo a forma di triangolo orizzontale di colore nero; compare non appena si accede alla videata con effetto fade in.
- Pulsante 4: simbolo a forma di rettangolo verticale di colore bianco; appare non appena si accede alla videata con effetto fade in; possiede il rollover cursor change (mano) e può essere trascinato sul pulsante 3 per regolare il suono.
- Icona 1: un orologio da taschino inglese di colore marrone; appare non appena si accede alla videata con effetto fade in e zoom in; possiede il rollover cursor change (dito) e il jump to marker button (videata 40).
- Titolo: "L'Evoluzione dell'uomo" di colore verde; realizzato in Livetype; compare non appena si accede alla videata.
- Testo 1: "Scienza" di colore verde, che appare non appena si accede alla videata con effetto slide in da sinistra e dall'alto; se sorvolato fa apparire l'immagine 1 e se cliccato manda alla videata 22.
- Testo 2: "Filosofia" di colore verde, che appare non appena si accede alla videata con effetto slide in dal centro; se sorvolato fa apparire l'immagine 2 e se cliccato manda alla videata 23.
- Testo 3: "Letteratura" di colore verde, che appare non appena si accede alla videata con effetto slide in da sinistra e dal basso; se sorvolato fa apparire l'immagine 3 e se cliccato manda alla videata 24.
- Immagine 1: immagine di uno scienziato in laboratorio in scala di colore RGB; appare non appena si sorvola il testo 1 con effetto fade in.
- Immagine 2: immagine di un pensatore assorto che osserva il cielo in scala di colore RGB; appare non appena si sorvola il testo 2 con effetto fade in.
- Immagine 3: immagine di uno scrittore mentre scrive in scala di colore RGB; appare non appena si sorvola il testo 3 con effetto fade in.
- Suono 1: Requiem di Mozart.

Videata 22

Sfondo 1: paesaggio con vulcano; appare non appena si accede alla videata.

Pulsante 1: simbolo che indica il suono di colore nero; compare non appena si accede alla videata con effetto fade in; possiede il rollover cursor change (dito) e il play sound mouse up.

Pulsante 2: simbolo che indica il suono di color nero; compare non appena si accede alla videata con effetto fade in; possiede il rollover cursor change (dito) e lo stop sound mouse up.

Pulsante 3: simbolo a forma di triangolo orizzontale di colore nero; compare non appena si accede alla videata con effetto fade in.

Pulsante 4: simbolo a forma di rettangolo verticale di colore bianco; appare non appena si accede alla videata con effetto fade in; possiede il rollover cursor change (mano) e può essere trascinato sul pulsante 3 per regolare il suono.

Icona 1: un orologio da taschino inglese di color marrone; appare non appena si accede alla videata con effetto fade in e zoom in; possiede il rollover cursor change (dito) e il jump to marker button (videata 40).

Titolo: "Il percorso evolutivo" di colore verde e rosa; realizzato in Livetype; compare non appena si accede alla videata.

Immagine 1: immagine di una strada con dei cartelli stradali che indicano le tappe dell'evoluzione; appare non appena si accede alla videata con effetto fade in e zoom in.

Immagine 2: immagine di un Australopithecus inizialmente con il 30% di opacità; appare non appena si accede alla videata con effetto fade in e slide in dall'alto; se sorvolato dal mouse raggiunge 100% di opacità; possiede il rollover cursor change (dito) e play flash mouse up (animazione 1).

Immagine 3: immagine di un Homo Habilis inizialmente con il 30% di opacità; appare non appena si accede alla videata con effetto fade in e slide in dall'alto; se sorvolato dal mouse raggiunge 100% di opacità; possiede il rollover cursor change (dito) e play flash mouse up (animazione 2).

Immagine 4: immagine di un Homo Erectus inizialmente con il 30% di opacità; appare non appena si accede alla videata con effetto fade in e slide in dall'alto; se sorvolato dal mouse raggiunge 100% di opacità; possiede il rollover cursor change (dito) e play flash mouse up (animazione 3).

Immagine 5: immagine di un Homo Sapiens inizialmente con il 30% di opacità; appare non appena si accede alla videata con effetto fade in e slide in dall'alto; se sorvolato dal mouse raggiunge 100% di opacità; possiede il rollover cursor change (dito) e play flash mouse up (animazione 4).

Immagine 6: immagine di un Homo Sapiens Sapiens inizialmente con il 30% di opacità; appare non appena si accede alla videata con effetto fade in e slide in dall'alto; se sorvolato dal mouse raggiunge 100% di

opacità; possiede il rollover cursor change (dito) e play flash mouse up (animazione 5).

Animazione 1: un breve testo riguardo l'Australopithecus realizzato in flash di colore arancione; inizia non appena si clicca sull'immagine 2 ed è in loop.

Animazione 2: un breve testo riguardo l'Homo Habilis realizzato in flash di colore arancione; inizia non appena si clicca sull'immagine 3 ed è in loop.

Animazione 3: un breve testo riguardo l'Homo Erectus realizzato in flash di colore arancione; inizia non appena si clicca sull'immagine 4 ed è in loop.

Animazione 4: un breve testo riguardo l'Homo Sapiens realizzato in flash di colore arancione; inizia non appena si clicca sull'immagine 5 ed è in loop.

Animazione 5: un breve testo riguardo l'Homo Sapiens Sapiens realizzato in flash di colore arancione; inizia non appena si clicca sull'immagine 6 ed è in loop.

Suono 1: What a wonderful world di Louis Armstrong.

Videata 23

- Sfondo 1: ricostruzione dell' acropoli di Atene; appare non appena si accede alla videata.
- Pulsante 1: simbolo che indica il suono di colore nero; compare non appena si accede alla videata con effetto fade in; possiede il rollover cursor change (dito) e il play sound mouse up.
- Pulsante 2: simbolo che indica il suono di color nero; compare non appena si accede alla videata con effetto fade in; possiede il rollover cursor change (dito) e lo stop sound mouse up.
- Pulsante 3: simbolo a forma di triangolo orizzontale di colore nero; compare non appena si accede alla videata con effetto fade in.
- Pulsante 4: simbolo a forma di rettangolo verticale di colore bianco; appare non appena si accede alla videata con effetto fade in; possiede il rollover cursor change (mano) e può essere trascinato sul pulsante 3 per regolare il suono.
- Icona 1: un orologio da taschino inglese di color marrone; appare non appena si accede alla videata con effetto fade in e zoom in; possiede il rollover cursor change (dito) e il jump to marker button (videata 40).
- Titolo: "I Filosofi nel tempo" con effetto bumble di colore marrone; realizzato in Livetype; compare non appena si accede alla videata.
- Immagine 1: immagine di una strada con dei cartelli stradali che indicano le tappe dell' evoluzione; appare non appena si accede alla videata con effetto fade in e zoom in.
- Immagine 2: immagine della scultura di Platone in scala di colore RGB; appare non appena si accede alla videata con effetto fade in e zoom in; possiede il rollover cursor change (dito) e il jump to marker button (videata 25).
- Immagine 3: immagine della scultura di Carneade in scala di colore RGB; appare non appena si accede alla videata con effetto fade in e zoom in; possiede il rollover cursor change (dito) e il jump to marker button (videata 26).
- Immagine 2: ritratto di Kant in scala di colore RGB; appare non appena si accede alla videata con effetto fade in e zoom in; possiede il rollover cursor change (dito) e il jump to marker button (videata 27).
- Suono 1: Per Elisa di Beetowen.

Videata 24

Sfondo 1: immagine di una biblioteca; appare non appena si accede alla videata.

Pulsante 1: simbolo che indica il suono di colore nero; compare non appena si accede alla videata con effetto fade in; possiede il rollover cursor change (dito) e il play sound mouse up.

Pulsante 2: simbolo che indica il suono di colore nero; compare non appena si accede alla videata con effetto fade in; possiede il rollover cursor change (dito) e lo stop sound mouse up.

Pulsante 3: simbolo a forma di triangolo orizzontale di colore nero; compare non appena si accede alla videata con effetto fade in.

Pulsante 4: simbolo a forma di rettangolo verticale di colore bianco; appare non appena si accede alla videata con effetto fade in; possiede il rollover cursor change (mano) e può essere trascinato sul pulsante 3 per regolare il suono.

Icona 1: un orologio da taschino inglese di colore marrone; appare non appena si accede alla videata con effetto fade in e zoom in; possiede il rollover cursor change (dito) e il jump to marker button (videata 40).

Titolo: "L'Uomo nella Letteratura" con effetto bumble di colore oro; realizzato in Livetype; compare non appena si accede alla videata.

Immagine 1: immagine di una strada con dei cartelli stradali che indicano le tappe dell'evoluzione; appare non appena si accede alla videata con effetto fade in e zoom in.

Immagine 2: immagine della scultura di Achille in scala di colore RGB; appare non appena si accede alla videata con effetto fade in e zoom in; possiede il rollover cursor change (dito) e il jump to marker button (videata 28).

Immagine 3: immagine della scultura di Odisseo in scala di colore RGB; appare non appena si accede alla videata con effetto fade in e zoom in; possiede il rollover cursor change (dito) e il jump to marker button (videata 33).

Immagine 2: immagine della scultura di Esiodo in scala di colore RGB; appare non appena si accede alla videata con effetto fade in e zoom in; possiede il rollover cursor change (dito) e il jump to marker button (videata 38).

Suono 1: Per Elisa di Beetowen.

Videata 25

Sfondo 1: immagine di Platone che parla con i discepoli, nell'immagine solo Platone è in scala di colori RGB, mentre il resto dell'immagine è in scala di grigi; appare non appena si accede alla videata.

Pulsante 1: simbolo che indica il suono di colore nero; compare non appena si accede alla videata con effetto fade in; possiede il rollover cursor change (dito) e il play sound mouse up.

Pulsante 2: simbolo che indica il suono di color nero; compare non appena si accede alla videata con effetto fade in; possiede il rollover cursor change (dito) e lo stop sound mouse up.

Pulsante 3: simbolo a forma di triangolo orizzontale di colore nero; compare non appena si accede alla videata con effetto fade in.

Pulsante 4: simbolo a forma di rettangolo verticale di colore bianco; appare non appena si accede alla videata con effetto fade in; possiede il rollover cursor change (mano) e può essere trascinato sul pulsante 3 per regolare il suono.

Icona 1: un orologio da taschino inglese di color marrone; appare non appena si accede alla videata con effetto fade in e zoom in; possiede il rollover cursor change (dito) e il jump to marker button (videata 40).

Titolo: "Platone" di colore azzurro; realizzato in Livetype; compare non appena si accede alla videata.

Testo 1: riassunto della vita di Platone di colore viola; appare non appena si clicca sul torace del filosofo con effetto slide in dal torace e fade in.

Testo 2: riassunto del pensiero di Platone di colore viola; appare non appena si clicca sulla testa del filosofo con effetto slide in dalla testa e fade in.

Testo 3: riflessione sul perché Platone rappresenta la fanciullezza "filosofica" dell'uomo di colore viola; appare non appena si clicca sulla barba del filosofo con effetto slide in dalla barba e fade in.

Suono 1: sinfonia n.40 di Mozart.

NB: in corrispondenza delle varie parti cliccabili dell'immagine del filosofo ci sarà un tool tipe che indica la possibilità, se cliccata, di poter visualizzare il testo relativo alla tematica ed un rollover member change (un bagliore che evidenzia la parte cliccabile).

Videata 26

- Sfondo 1: immagine di Carneade che parla con i discepoli, nell'immagine solo Carneade è in scala di colori RGB, mentre il resto dell'immagine è in scala di grigi; appare non appena si accede alla videata.
- Pulsante 1: simbolo che indica il suono di colore nero; compare non appena si accede alla videata con effetto fade in; possiede il rollover cursor change (dito) e il play sound mouse up.
- Pulsante 2: simbolo che indica il suono di color nero; compare non appena si accede alla videata con effetto fade in; possiede il rollover cursor change (dito) e lo stop sound mouse up.
- Pulsante 3: simbolo a forma di triangolo orizzontale di colore nero; compare non appena si accede alla videata con effetto fade in.
- Pulsante 4: simbolo a forma di rettangolo verticale di colore bianco; appare non appena si accede alla videata con effetto fade in; possiede il rollover cursor change (mano) e può essere trascinato sul pulsante 3 per regolare il suono.
- Icona 1: un orologio da taschino inglese di color marrone; appare non appena si accede alla videata con effetto fade in e zoom in; possiede il rollover cursor change (dito) e il jump to marker button (videata 40).
- Titolo: "Carneade" di colore azzurro; realizzato in Livetype; compare non appena si accede alla videata.
- Testo 1: riassunto della vita di Carneade di colore viola; appare non appena si clicca sul torace del filosofo con effetto slide in dal torace e fade in.
- Testo 2: riassunto del pensiero di Carneade di colore viola; appare non appena si clicca sulla testa del filosofo con effetto slide in dalla testa e fade in.
- Testo 3: riflessione sul perché Carneade rappresenta l'adolescenza "filosofica" dell'uomo di colore viola; appare non appena si clicca sulla barba del filosofo con effetto slide in dalla barba e fade in.
- Suono 1: sinfonia n.40 di Mozart.
- NB: in corrispondenza delle varie parti cliccabili dell'immagine del filosofo ci sarà un tool tipe che indica la possibilità, se cliccata, di poter visualizzare il testo relativo alla tematica ed un rollover member change (un bagliore che evidenzia la parte cliccabile).

Videata 27

Sfondo 1: immagine di Kant che parla di fronte ad alcuni intellettuali e alunni, nell'immagine solo Kant è in scala di colori RGB, mentre il resto dell'immagine è in scala di grigi; appare non appena si accede alla videata.

Pulsante 1: simbolo che indica il suono di colore nero; compare non appena si accede alla videata con effetto fade in; possiede il rollover cursor change (dito) e il play sound mouse up.

Pulsante 2: simbolo che indica il suono di colore nero; compare non appena si accede alla videata con effetto fade in; possiede il rollover cursor change (dito) e lo stop sound mouse up.

Pulsante 3: simbolo a forma di triangolo orizzontale di colore nero; compare non appena si accede alla videata con effetto fade in.

Pulsante 4: simbolo a forma di rettangolo verticale di colore bianco; appare non appena si accede alla videata con effetto fade in; possiede il rollover cursor change (mano) e può essere trascinato sul pulsante 3 per regolare il suono.

Icona 1: un orologio da taschino inglese di colore marrone; appare non appena si accede alla videata con effetto fade in e zoom in; possiede il rollover cursor change (dito) e il jump to marker button (videata 40).

Titolo: "Kant" di colore azzurro; realizzato in Livetype; compare non appena si accede alla videata.

Testo 1: riassunto della vita di Kant di colore grigio; appare non appena si clicca sul torace del filosofo con effetto slide in dal torace e fade in.

Testo 2: riassunto del pensiero di Kant di colore grigio; appare non appena si clicca sulla testa del filosofo con effetto slide in dalla testa e fade in.

Testo 3: riflessione sulla metafora della "vita filosofica" e perché Kant rappresenta il filosofo adulto di colore grigio; appare non appena si clicca sulla barba del filosofo con effetto slide in dalla barba e fade in.

Suono 1: sinfonia n.40 di Mozart.

NB: in corrispondenza delle varie parti cliccabili dell'immagine del filosofo ci sarà un tool tipe che indica la possibilità, se cliccata, di poter visualizzare il testo relativo alla tematica ed un rollover member change (un bagliore che evidenzia la parte cliccabile).

Videata 28

Cornice: una cornice posta come sfondo, di colore nero; appare non appena si accede alla videata.

Pulsante 1: una serie di arabesche disposte e formare un rettangolo, di colore bianco; le arabesche compaiono non appena si accede all'ipermedia con effetti Fade In e Slide In dall'alto, dal basso e da destra; se sorvolate dal mouse si ingrandiscono e permettono il rollover del mouse (mano), se cliccate mandano alla Videata 29.

Testo 1: "Skip Intro", carattere Aristocrat, di color bianco;compare non appena si accede all'ipermedia con effetti Fade In e Slide In dall'alto, dal basso e da destra; se sorvolato dal mouse si ingrandisce e permette il rollover del mouse (mano), se cliccato manda alla Videata 2.

Filmato 1: una scena del film "Troy" in cui Achille dialoga con la madre Teti; appare non appena si accede si accede alla videata.

Suono 1: una melodia greca.

Videata 29

- Sfondo 1: un'animazione realizzata in flash di due eserciti che si avvicinano progressivamente e arrivati al centro della scena si fermano; appare non appena si accede alla videata.
- Pulsante 1: simbolo che indica il suono di colore nero; compare non appena si accede alla videata con effetto fade in; possiede il rollover cursor change (dito) e il play sound mouse up.
- Pulsante 2: simbolo che indica il suono di color nero; compare non appena si accede alla videata con effetto fade in; possiede il rollover cursor change (dito) e lo stop sound mouse up.
- Pulsante 3: simbolo a forma di triangolo orizzontale di colore nero; compare non appena si accede alla videata con effetto fade in.
- Pulsante 4: simbolo a forma di rettangolo verticale di colore bianco; appare non appena si accede alla videata con effetto fade in; possiede il rollover cursor change (mano) e può essere trascinato sul pulsante 3 per regolare il suono.
- Pulsante 5: un simbolo realizzato in Illustrator di colore verde; appare non appena si accede alla videata con effetto fade in e zoom in; possiede il play sound on mouse up che fa partire la registrazione 1.
- Pulsante 6: un simbolo realizzato in Illustrator di colore rosso; appare non appena si accede alla videata con effetto fade in e zoom in; possiede il stop sound on mouse up che ferma la registrazione 1.
- Icona 1: un orologio da taschino inglese di color marrone; appare non appena si accede alla videata con effetto fade in e zoom in; possiede il rollover cursor change (dito) e il jump to marker button (videata 40).
- Titolo: "Iliade" con effetto ombreggiatura con varie sfumature di colore grigio e oro; realizzato in Livetype; compare non appena si accede alla videata.
- Testo 1: breve testo che contiene il link 1 "L'Ira di Achille"(videata 30), il link 2 "Il duello tra Achille ed Ettore(videata 31), link 3 "Achille e Priamo" (videata 32).
- Immagine 1: immagine di un soldato in scala di colore RGB; appare non appena gli eserciti si sono fermati con effetto fade in e slide in dagli schieramenti.
- Suono 1: una melodia greca.
- Registrazione 1: una voce che riassume trama e contenuti dell'Iliade.

Videata 30

- Sfondo 1: una pergamena e un calamaio; appare non appena si accede alla videata.
- Pulsante 1: simbolo che indica il suono di colore nero; compare non appena si accede alla videata con effetto fade in; possiede il rollover cursor change (dito) e il play sound mouse up.
- Pulsante 2: simbolo che indica il suono di colore nero; compare non appena si accede alla videata con effetto fade in; possiede il rollover cursor change (dito) e lo stop sound mouse up.
- Pulsante 3: simbolo a forma di triangolo orizzontale di colore nero; compare non appena si accede alla videata con effetto fade in.
- Pulsante 4: simbolo a forma di rettangolo verticale di colore bianco; appare non appena si accede alla videata con effetto fade in; possiede il rollover cursor change (mano) e può essere trascinato sul pulsante 3 per regolare il suono.
- Pulsante 5: un simbolo realizzato in Illustrator di colore verde; appare non appena si accede alla videata con effetto fade in e zoom in; possiede il play sound on mouse up che fa partire la registrazione 1.
- Pulsante 6: un simbolo realizzato in Illustrator di colore rosso; appare non appena si accede alla videata con effetto fade in e zoom in; possiede il stop sound on mouse up che ferma la registrazione 1.
- Pulsante 7: un simbolo realizzato in Illustrator di colore verde; appare non appena si accede alla videata con effetto fade in e zoom in; possiede il play sound on mouse up che fa partire il filmato 1.
- Pulsante 8: un simbolo realizzato in Illustrator di colore rosso; appare non appena si accede alla videata con effetto fade in e zoom in; possiede il stop sound on mouse up che ferma il filmato 1.
- Icona 1: un orologio da taschino inglese di colore marrone; appare non appena si accede alla videata con effetto fade in e zoom in; possiede il rollover cursor change (dito) e il jump to marker button (videata 40).
- Titolo: "L'Ira di Achille" di colore porpora; realizzato in Livetype; compare non appena si accede alla videata.
- Testo 1: brano relativo all'episodio di colore nero; compare con un effetto slide in da destra.
- Filmato 1: scena relativa all'episodio tratta dal film "Troy" ; appare non appena si accede alla videata.
- Suono 1: colonna sonora del Mulino bianco.
- Registrazione 1: una voce che legge il testo 1.

Videata 31

- Sfondo 1: una pergamena e un calamaio; appare non appena si accede alla videata.
- Pulsante 1: simbolo che indica il suono di colore nero; compare non appena si accede alla videata con effetto fade in; possiede il rollover cursor change (dito) e il play sound mouse up.
- Pulsante 2: simbolo che indica il suono di colore nero; compare non appena si accede alla videata con effetto fade in; possiede il rollover cursor change (dito) e lo stop sound mouse up.
- Pulsante 3: simbolo a forma di triangolo orizzontale di colore nero; compare non appena si accede alla videata con effetto fade in.
- Pulsante 4: simbolo a forma di rettangolo verticale di colore bianco; appare non appena si accede alla videata con effetto fade in; possiede il rollover cursor change (mano) e può essere trascinato sul pulsante 3 per regolare il suono.
- Pulsante 5: un simbolo realizzato in Illustrator di colore verde; appare non appena si accede alla videata con effetto fade in e zoom in; possiede il play sound on mouse up che fa partire la registrazione 1.
- Pulsante 6: un simbolo realizzato in Illustrator di colore rosso; appare non appena si accede alla videata con effetto fade in e zoom in; possiede il stop sound on mouse up che ferma la registrazione 1.
- Pulsante 7: un simbolo realizzato in Illustrator di colore verde; appare non appena si accede alla videata con effetto fade in e zoom in; possiede il play sound on mouse up che fa partire il filmato 1.
- Pulsante 8: un simbolo realizzato in Illustrator di colore rosso; appare non appena si accede alla videata con effetto fade in e zoom in; possiede il stop sound on mouse up che ferma il filmato 1.
- Icona 1: un orologio da taschino inglese di colore marrone; appare non appena si accede alla videata con effetto fade in e zoom in; possiede il rollover cursor change (dito) e il jump to marker button (videata 40).
- Titolo: "Il duello tra Achille e Ettore" di colore porpora; realizzato in Livetype; compare non appena si accede alla videata.
- Testo 1: brano relativo all'episodio di colore nero; compare con un effetto slide in da destra.
- Filmato 1: scena relativa all'episodio tratta dal film "Troy"; appare non appena si accede alla videata.
- Suono 1: colonna sonora del Mulino bianco.
- Registrazione 1: una voce che legge il testo 1.

Videata 32

- Sfondo 1: una pergamena e un calamaio; appare non appena si accede alla videata.
- Pulsante 1: simbolo che indica il suono di colore nero; compare non appena si accede alla videata con effetto fade in; possiede il rollover cursor change (dito) e il play sound mouse up.
- Pulsante 2: simbolo che indica il suono di colore nero; compare non appena si accede alla videata con effetto fade in; possiede il rollover cursor change (dito) e lo stop sound mouse up.
- Pulsante 3: simbolo a forma di triangolo orizzontale di colore nero; compare non appena si accede alla videata con effetto fade in.
- Pulsante 4: simbolo a forma di rettangolo verticale di colore bianco; appare non appena si accede alla videata con effetto fade in; possiede il rollover cursor change (mano) e può essere trascinato sul pulsante 3 per regolare il suono.
- Pulsante 5: un simbolo realizzato in Illustrator di colore verde; appare non appena si accede alla videata con effetto fade in e zoom in; possiede il play sound on mouse up che fa partire la registrazione 1.
- Pulsante 6: un simbolo realizzato in Illustrator di colore rosso; appare non appena si accede alla videata con effetto fade in e zoom in; possiede il stop sound on mouse up che ferma la registrazione 1.
- Pulsante 7: un simbolo realizzato in Illustrator di colore verde; appare non appena si accede alla videata con effetto fade in e zoom in; possiede il play sound on mouse up che fa partire il filmato 1.
- Pulsante 8: un simbolo realizzato in Illustrator di colore rosso; appare non appena si accede alla videata con effetto fade in e zoom in; possiede il stop sound on mouse up che ferma il filmato 1.
- Icona 1: un orologio da taschino inglese di colore marrone; appare non appena si accede alla videata con effetto fade in e zoom in; possiede il rollover cursor change (dito) e il jump to marker button (videata 40).
- Titolo: "Achille e Priamo" di colore porpora; realizzato in Livetype; compare non appena si accede alla videata.
- Testo 1: brano relativo all'episodio di colore nero; compare con un effetto slide in da destra.
- Filmato 1: scena relativa all'episodio tratta dal film "Troy"; appare non appena si accede alla videata.
- Suono 1: colonna sonora del Mulino bianco.
- Registrazione 1: una voce che legge il testo 1.

Videata 33

Cornice: una cornice posta come sfondo, di colore nero; appare non appena si accede alla videata.

Pulsante 1: una serie di arabesche disposte e formare un rettangolo, di colore bianco; le arabesche compaiono non appena si accede all'ipermedia con effetti Fade In e Slide In dall'alto, dal basso e da destra; se sorvolate dal mouse si ingrandiscono e permettono il rollover del mouse (mano), se cliccate mandano alla Videata 34.

Testo 1: "Skip Intro", carattere Aristocrat, di color bianco;compare non appena si accede all'ipermedia con effetti Fade In e Slide In dall'alto, dal basso e da destra; se sorvolato dal mouse si ingrandisce e permette il rollover del mouse (mano), se cliccato manda alla Videata 2.

Filmato 1: un trailer del film riguardante l'Odissea; appare non appena si accede si accede alla videata.

Suono 1: una melodia greca.

Videata 34

- Sfondo 1: un'animazione realizzata in flash di una trireme greca sulla cui poppa si trova l'immagine Odisseo; appare non appena si accede alla videata.
- Pulsante 1: simbolo che indica il suono di colore nero; compare non appena si accede alla videata con effetto fade in; possiede il rollover cursor change (dito) e il play sound mouse up.
- Pulsante 2: simbolo che indica il suono di colore nero; compare non appena si accede alla videata con effetto fade in; possiede il rollover cursor change (dito) e lo stop sound mouse up.
- Pulsante 3: simbolo a forma di triangolo orizzontale di colore nero; compare non appena si accede alla videata con effetto fade in.
- Pulsante 4: simbolo a forma di rettangolo verticale di colore bianco; appare non appena si accede alla videata con effetto fade in; possiede il rollover cursor change (mano) e può essere trascinato sul pulsante 3 per regolare il suono.
- Pulsante 5: un simbolo realizzato in Illustrator di colore verde; appare non appena si accede alla videata con effetto fade in e zoom in; possiede il play sound on mouse up che fa partire la registrazione 1.
- Pulsante 6: un simbolo realizzato in Illustrator di colore rosso; appare non appena si accede alla videata con effetto fade in e zoom in; possiede il stop sound on mouse up che ferma la registrazione 1.
- Icona 1: un orologio da taschino inglese di colore marrone; appare non appena si accede alla videata con effetto fade in e zoom in; possiede il rollover cursor change (dito) e il jump to marker button (videata 40).
- Titolo: "Odissea" con effetto ombreggiatura con varie sfumature di colore grigio e oro; realizzato in Livetype; compare non appena si accede alla videata.
- Testo 1: breve testo che contiene il link 1 "Il naufragio sull'isola dei Feaci"(videata 35), il link 2 "Lo scontro con Polifemo" (videata 36), link 3 "Riconoscimento di Penelope" (videata 37).
- Immagine 1: immagine di Odisseo in scala di colore RGB; appare non appena si accede alla videata.
- Suono 1: una melodia greca.
- Registrazione 1: una voce che riassume trama e contenuti dell'Odissea.

Videata 35

Sfondo 1: "La zattera della medusa" di Gericault; appare non appena si accede alla videata.

Pulsante 1: simbolo che indica il suono di colore nero; compare non appena si accede alla videata con effetto fade in; possiede il rollover cursor change (dito) e il play sound mouse up.

Pulsante 2: simbolo che indica il suono di colore nero; compare non appena si accede alla videata con effetto fade in; possiede il rollover cursor change (dito) e lo stop sound mouse up.

Pulsante 3: simbolo a forma di triangolo orizzontale di colore nero; compare non appena si accede alla videata con effetto fade in.

Pulsante 4: simbolo a forma di rettangolo verticale di colore bianco; appare non appena si accede alla videata con effetto fade in; possiede il rollover cursor change (mano) e può essere trascinato sul pulsante 3 per regolare il suono.

Pulsante 5: un simbolo realizzato in Illustrator di colore verde; appare non appena si accede alla videata con effetto fade in e zoom in; possiede il play sound on mouse up che fa partire la registrazione 1.

Pulsante 6: un simbolo realizzato in Illustrator di colore rosso; appare non appena si accede alla videata con effetto fade in e zoom in; possiede il stop sound on mouse up che ferma la registrazione 1.

Pulsante 7: un simbolo realizzato in Illustrator di colore verde; appare non appena si accede alla videata con effetto fade in e zoom in; possiede il play sound on mouse up che fa partire il filmato 1.

Pulsante 8: un simbolo realizzato in Illustrator di colore rosso; appare non appena si accede alla videata con effetto fade in e zoom in; possiede il stop sound on mouse up che ferma il filmato 1.

Icona 1: un orologio da taschino inglese di colore marrone; appare non appena si accede alla videata con effetto fade in e zoom in; possiede il rollover cursor change (dito) e il jump to marker button (videata 40).

Titolo: "Il naufragio sull'isola dei Feaci" di colore giallo; realizzato in Livetype; compare non appena si accede alla videata.

Testo 1: brano relativo all'episodio di colore bianco; compare con un effetto slide in da destra.

Filmato 1: scena relativa all'episodio tratta da un film sull'Odissea; appare non appena si accede alla videata.

Suono 1: "Closer" di Travis.

Registrazione 1: una voce che legge il testo 1.

Videata 36

- Sfondo 1: un bassorilievo marmoreo di età romana rappresentante la scena narrata nell'episodio; appare non appena si accede alla videata.
- Pulsante 1: simbolo che indica il suono di colore nero; compare non appena si accede alla videata con effetto fade in; possiede il rollover cursor change (dito) e il play sound mouse up.
- Pulsante 2: simbolo che indica il suono di color nero; compare non appena si accede alla videata con effetto fade in; possiede il rollover cursor change (dito) e lo stop sound mouse up.
- Pulsante 3: simbolo a forma di triangolo orizzontale di colore nero; compare non appena si accede alla videata con effetto fade in.
- Pulsante 4: simbolo a forma di rettangolo verticale di colore bianco; appare non appena si accede alla videata con effetto fade in; possiede il rollover cursor change (mano) e può essere trascinato sul pulsante 3 per regolare il suono.
- Pulsante 5: un simbolo realizzato in Illustrator di colore verde; appare non appena si accede alla videata con effetto fade in e zoom in; possiede il play sound on mouse up che fa partire la registrazione 1.
- Pulsante 6: un simbolo realizzato in Illustrator di colore rosso; appare non appena si accede alla videata con effetto fade in e zoom in; possiede il stop sound on mouse up che ferma la registrazione 1.
- Pulsante 7: un simbolo realizzato in Illustrator di colore verde; appare non appena si accede alla videata con effetto fade in e zoom in; possiede il play sound on mouse up che fa partire il filmato 1.
- Pulsante 8: un simbolo realizzato in Illustrator di colore rosso; appare non appena si accede alla videata con effetto fade in e zoom in; possiede il stop sound on mouse up che ferma il filmato 1.
- Icona 1: un orologio da taschino inglese di color marrone; appare non appena si accede alla videata con effetto fade in e zoom in; possiede il rollover cursor change (dito) e il jump to marker button (videata 40).
- Titolo: "Lo scontro con Polifemo" di colore giallo; realizzato in Livetype; compare non appena si accede alla videata.
- Testo 1: brano relativo all'episodio di colore bianco; compare con un effetto slide in da destra.
- Filmato 1: scena relativa all'episodio tratta da un film sull'Odissea; appare non appena si accede alla videata.
- Suono 1: "Closer" di Travis.
- Registrazione 1: una voce che legge il testo 1.

Videata 37

- Sfondo 1: immagine di Penelope che attende l'arrivo di Ulisse; appare non appena si accede alla videata.
- Pulsante 1: simbolo che indica il suono di colore nero; compare non appena si accede alla videata con effetto fade in; possiede il rollover cursor change (dito) e il play sound mouse up.
- Pulsante 2: simbolo che indica il suono di color nero; compare non appena si accede alla videata con effetto fade in; possiede il rollover cursor change (dito) e lo stop sound mouse up.
- Pulsante 3: simbolo a forma di triangolo orizzontale di colore nero; compare non appena si accede alla videata con effetto fade in.
- Pulsante 4: simbolo a forma di rettangolo verticale di colore bianco; appare non appena si accede alla videata con effetto fade in; possiede il rollover cursor change (mano) e può essere trascinato sul pulsante 3 per regolare il suono.
- Pulsante 5: un simbolo realizzato in Illustrator di colore verde; appare non appena si accede alla videata con effetto fade in e zoom in; possiede il play sound on mouse up che fa partire la registrazione 1.
- Pulsante 6: un simbolo realizzato in Illustrator di colore rosso; appare non appena si accede alla videata con effetto fade in e zoom in; possiede il stop sound on mouse up che ferma la registrazione 1.
- Pulsante 7: un simbolo realizzato in Illustrator di colore verde; appare non appena si accede alla videata con effetto fade in e zoom in; possiede il play sound on mouse up che fa partire il filmato 1.
- Pulsante 8: un simbolo realizzato in Illustrator di colore rosso; appare non appena si accede alla videata con effetto fade in e zoom in; possiede il stop sound on mouse up che ferma il filmato 1.
- Icona 1: un orologio da taschino inglese di color marrone; appare non appena si accede alla videata con effetto fade in e zoom in; possiede il rollover cursor change (dito) e il jump to marker button (videata 40).
- Titolo: "Il riconoscimento di Penelope" di colore giallo; realizzato in Livetype; compare non appena si accede alla videata.
- Testo 1: brano relativo all'episodio di colore bianco; compare con un effetto slide in da destra.
- Filmato 1: scena relativa all'episodio tratta da un film sull'Odissea; appare non appena si accede alla videata.
- Suono 1: "Closer" di Travis.
- Registrazione 1: una voce che legge il testo 1.

Videata 38

- Sfondo 1: uno scaffale della biblioteca di Alessandria dedicato alla Letteratura Greca; appare non appena si accede alla videata.
- Pulsante 1: simbolo che indica il suono di colore nero; compare non appena si accede alla videata con effetto fade in; possiede il rollover cursor change (dito) e il play sound mouse up.
- Pulsante 2: simbolo che indica il suono di colore nero; compare non appena si accede alla videata con effetto fade in; possiede il rollover cursor change (dito) e lo stop sound mouse up.
- Pulsante 3: simbolo a forma di triangolo orizzontale di colore nero; compare non appena si accede alla videata con effetto fade in.
- Pulsante 4: simbolo a forma di rettangolo verticale di colore bianco; appare non appena si accede alla videata con effetto fade in; possiede il rollover cursor change (mano) e può essere trascinato sul pulsante 3 per regolare il suono.
- Pulsante 5: un simbolo realizzato in Illustrator di colore verde; appare non appena si accede alla videata con effetto fade in e zoom in; possiede il play sound on mouse up che fa partire la registrazione 1.
- Pulsante 6: un simbolo realizzato in Illustrator di colore rosso; appare non appena si accede alla videata con effetto fade in e zoom in; possiede il stop sound on mouse up che ferma la registrazione 1.
- Icona 1: un orologio da taschino inglese di colore marrone; appare non appena si accede alla videata con effetto fade in e zoom in; possiede il rollover cursor change (dito) e il jump to marker button (videata 40).
- Titolo: "Le opere e i giorni" con font Palatinum di colore rosso; realizzato in Livetype; compare non appena si accede alla videata.
- Testo 1: "Età dell'Oro" di colore bianco; compare con un effetto slide in dall'alto; se sorvolatofà apparire l'immagine 2.
- Testo 2: "Età dell'Argento" di colore bianco; compare con un effetto zoom in; se sorvolatofà apparire l'immagine 3.
- Testo 3: "Età dell'Bronzo" di colore bianco; compare con un effetto zoom in; se sorvolatofà apparire l'immagine 4.
- Testo 4: "Età dell'Ferro" di colore bianco; compare con un effetto slide in dal basso; se sorvolatofà apparire l'immagine 5.
- Immagine 1: marmo di Esiodo in scala di colore RGB; appare non appena si accede alla videata con effetto zoom in e fade in.
- Immagine 2: rappresentazione dell'uomo nell'età dell'oro in scala di colore RGB; appare non appena si sorvola il testo 1.
- Immagine 3: rappresentazione dell'uomo nell'età dell'argento in scala di colore RGB; appare non appena si sorvola il testo 2.
- Immagine 4: rappresentazione dell'uomo nell'età dell'bronzo in scala di colore RGB; appare non appena si sorvola il testo 3.
- Immagine 5: rappresentazione dell'uomo nell'età dell'ferro in scala di colore RGB; appare non appena si sorvola il testo 4.
- Suono 1: lieve sottofondo musicale.
- Registrazione 1: una voce che legge il testo 1.

Videata 39

Sfondo 1: la stanza di una ragazza; appare non appena si accede alla videata.

Pulsante 1: simbolo che indica il suono di colore nero; compare non appena si accede alla videata con effetto fade in; possiede il rollover cursor change (dito) e il play sound mouse up.

Pulsante 2: simbolo che indica il suono di color nero; compare non appena si accede alla videata con effetto fade in; possiede il rollover cursor change (dito) e lo stop sound mouse up.

Pulsante 3: simbolo a forma di triangolo orizzontale di colore nero; compare non appena si accede alla videata con effetto fade in.

Pulsante 4: simbolo a forma di rettangolo verticale di colore bianco; appare non appena si accede alla videata con effetto fade in; possiede il rollover cursor change (mano) e può essere trascinato sul pulsante 3 per regolare il suono

Icona 1: un orologio da taschino inglese di color marrone; appare non appena si accede alla videata con effetto fade in e zoom in; possiede il rollover cursor change (dito) e il jump to marker button (videata 40).

Titolo: "Diario Segreto" di colore rosa; realizzato in Livetype; compare non appena si accede alla videata.

Animazione 1: consiste nel realizzare in SWF'n Slider un diario segreto con frasi, citazioni, riflessioni personali e pezzi di canzoni sulla vita che l'utente può sfogliare.

Suono 1: canzone moderna e melodiosa.

Videata 40

Sfondo 1: immagine di una meridiana; appare non appena si accede alla videata.

Pulsante 1: simbolo che indica il suono di colore nero; compare non appena si accede alla videata con effetto fade in; possiede il rollover cursor change (dito) e il play sound mouse up.

Pulsante 2: simbolo che indica il suono di color nero; compare non appena si accede alla videata con effetto fade in; possiede il rollover cursor change (dito) e lo stop sound mouse up.

Pulsante 3: simbolo a forma di triangolo orizzontale di colore nero; compare non appena si accede alla videata con effetto fade in.

Pulsante 4: simbolo a forma di rettangolo verticale di colore bianco; appare non appena si accede alla videata con effetto fade in; possiede il rollover cursor change (mano) e può essere trascinato sul pulsante 3 per regolare il suono.

Icona 1: immagine di una pietra miliare con l'iscrizione dell'anno in scala di colore RGB; appare non appena si accede alla videata con effetto fade in e zoom in; se cliccato fa comparire contemporaneamente l'immagine 2 e il testo 1.

Immagine 1: immagine di una freccia che indica le varie tappe nel tempo in scala di colori RGB; compare non appena si accede alla videata con effetto slide in da sinistra.

Immagine 2: immagine rappresentante l'evento indicato dall'icona 1; appare non appena si clicca sull'icona 1 con effetto fade in.

Testo 1: breve testo riguardante l'evento indicato dall'icona 1; appare non appena si clicca sull'icona 1 con effetto fade in.

Suono 1: lieve sottofondo musicale.

NB: vi sono diverse icone, ciascuna per ogni evento di cui intendo trattare, e ad ogni icona corrisponde un processo analogo a quello descritto.

Videata 41

Sfondo: il filmato conclusivo dell' ipermedia realizzato in Final Cut Pro e Live Type; appare non appena si accede alla videata.

Suono 1: musica trionfale.